



darbības pārskats

2013. gada 1. pusgads

RĪGA

2013

Saturs

	lpp.
1. Valsts darba inspekcijas darbības skaitliskie rādītāji 2013. gada 1. pusgadā.....	3
2. Valsts darba inspekcijas pārskats par 2013. gada 1. pusgadā saistībā ar neregistrētās nodarbinātības samazināšanu veikto mērķapsekojumu rezultātiem.....	4
3. Valsts darba inspekcijas 2013. gada 1. pusgadā īstenotās tematiskās pārbaudes.....	5
3.1. Normatīvie akti, kuru prasību pārkāpumi konstatēti Valsts darba inspekcijas tematiskajā pārbaudē kokapstrādes un mežizstrādes uzņēmumos , un kuru novēršanai izdots rīkojums un/vai piemērots administratīvais sods.....	6
3.1.1. Normatīvie akti, kuru prasību pārkāpumu novēršanai izdots rīkojums kokapstrādes un mežizstrādes uzņēmumiem tematiskās pārbaudes laikā.....	6
3.1.2. Normatīvie akti, par kuru prasību pārkāpumiem piemērots administratīvais sods kokapstrādes un mežizstrādes uzņēmumiem tematiskās pārbaudes laikā...	7
3.2. Normatīvie akti, kuru prasību pārkāpumi uzņēmumos konstatēti Valsts darba inspekcijas tematiskās pārbaudes laikā Darba aizsardzības dienā , un kuru novēršanai izdots rīkojums.....	8
3.3. Normatīvie akti, kuru prasību pārkāpumi konstatēti Valsts darba inspekcijas tematiskajā pārbaudē būvniecības uzņēmumos , un kuru novēršanai izdots rīkojums un/vai piemērots administratīvais sods.....	9
3.3.1. Normatīvie akti, kuru prasību pārkāpumu novēršanai izdots rīkojums būvniecības uzņēmumiem tematiskās pārbaudes laikā.....	9
3.3.2. Normatīvie akti, par kuru prasību pārkāpumiem piemērots administratīvais sods būvniecības uzņēmumiem tematiskās pārbaudes laikā.....	10
4. Valsts darba inspekcijas 2013. gada 1. pusgadā izskatīto iesniegumu analīze....	11
5. Valsts darba inspekcijas 2013. gada 1. pusgadā sniegto konsultāciju analīze....	14
5.1. Valsts darba inspekcijas 2013. gada 1. pusgadā pa tālruni sniegto konsultāciju analīze.....	14
5.2. Valsts darba inspekcijas 2013. gada 1. pusgadā klātienē sniegto konsultāciju analīze.....	15
5.3. Valsts darba inspekcijas 2013. gada 1. pusgadā elektroniski sniegto konsultāciju analīze.....	16
6. Valsts darba inspekcijas 2013. gada 1. pusgadā organizētie semināri.....	17
7. Sadarbība ar masu informācijas līdzekļiem 2013. gada 1. pusgadā par Valsts darba inspekcijas kompetencē esošajiem jautājumiem.....	17
8. Rūpniecisko avāriju riska uzņēmumu pārbaudes 2013. gada 1. pusgadā.....	18
9. Informācija par 2013. gada 1. pusgadā Valsts darba inspekcijas direktoram iesniegtajām sūdzībām par Valsts darba inspekcijas amatpersonu izdotajiem administratīvajiem aktiem un faktisko rīcību.....	18
10. Valsts darba inspekcijas pārskats – analīze par notikušajiem nelaimes gadījumiem darbā 2013. gada 1. pusgadā.....	19
11. Valsts darba inspekcijas pārskats par pirmreizēji apstiprinātajiem arodslimniekiem un arodslimību izveidošanās cēloņiem 2013. gada 1. pusgadā	30

1. Valsts darba inspekcijas darbības skaitliskie rādītāji 2013. gada 1. pusgadā

Nr.p.k.	Rādītāji	Kurzemes	Latgales	Rīgas	Vidzemes	Zemgales	Kopā
1.	Valsts inspektoru skaits ¹	14	14	44	11	15	98
2.	Apsekoto uzņēmumu, iestāžu, organizāciju skaits:	600	704	1722	151	644	4185
	t.sk.						
	- vairāk kā vienu reizi gadā	73	30	338	33	66	540
3.	Apsekojumu skaits	710	763	2306	594	748	5121
4.	Izsniegto rīkojumu skaits	395	464	297	216	299	1671
5.	Konstatēto pārkāpumu skaits kopā :	1363	2207	821	633	1573	6597
5.1.	darba tiesisko attiecību jomā	359	405	335	171	433	1703
5.2.	darba aizsardzības jomā	1004	1802	486	462	1140	4894
	- organizatoriska rakstura	1000	1760	452	325	1026	4563
	- tehniska rakstura	4	42	34	137	114	331
6.	Atskaites periodā novēršamo pārkāpumu skaits,	1637	2139	848	592	1422	6638
	t.sk. :						
	- atskaites periodā novērsto pārkāpumu skaits	1261	1747	490	377	800	4675
7.	Izmeklēto nelaimes gadījumu skaits	17	18	61	19	30	145
8.	Atklāto neizmeklēto nelaimes gadījumu skaits	1	0	0	0	0	1
9.	Sagatavoto darba vietu higiēnisko raksturojumu skaits	43	49	182	78	58	410
10.	Izskatīto iesniegumu skaits	134	147	1615	115	250	2261
11.	Apturēto uzņēmumu skaits	0	0	0	0	0	0
12.	Apturēto uzņēmuma struktūrvienību skaits	2	0	1	0	2	5
13.	Apturēto iekārtu, mašīnu skaits	9	2	0	2	1	14
14.	Izsniegto brīdinājumu skaits darbības apturēšanai	2	0	3	3	1	9
15.	Piemēroto administratīvo sodu skaits kopā:	79	85	368	224	140	896
	t.sk.						
15.1.	brīdinājumi	13	8	116	56	31	224
15.2.	naudas sodi	66	77	252	168	109	672
16.	Piemēroto naudas sodu summa, LVL	34257	44163	238204	50852	62002	429478
17.	Iekasēto naudas sodu summa, LVL	21506	25860	56931	32145	32929	169371

¹ Aizņemtās valsts inspektoru amata vietas 2013. gada 1. pusgadā (vidējais skaits).

2. Valsts darba inspekcijas pārskats par 2012.gada 1.pusgadā saistībā ar neregistrētās nodarbinātības samazināšanu veikto mērķapsekojumu rezultātiem

Reģionālā Valsts darba inspekcija	Uzņēmumu apsekojumu skaits	Nodarbināto skaits bez darba attiecībām	Ar darbiniekiem darba līgumi (skaits)		Uzņēmumu skaits, kuros konstatēti „pirmās dienas” darba līgumi	Piemēroto administratīvo sodu		Piemēroto administratīvo sodu, kas nav saistīti ar nelegālo nodarbinātību, summa, LVL
			tika noslēgti	netika noslēgti		skaits	summa, LVL	
Kurzemes	187	58	18	40	7	37	29016,50	67,50
Latgales	275	107	54	53	22	56	32560,00	3950,00
Rīgas	769	365	35	330	6	140	171876,00	3450,00
Vidzemes	188	114	18	96	17	46	25999,50	5567,00
Zemgales	263	121	34	87	13	49	41087,50	3713,00
Kopā:	1682	765	159	606	65	328	300539,50	16747,50

3. Valsts darba inspekcijas 2013. gada 1. pusgadā īstenotās tematiskās pārbaudes²

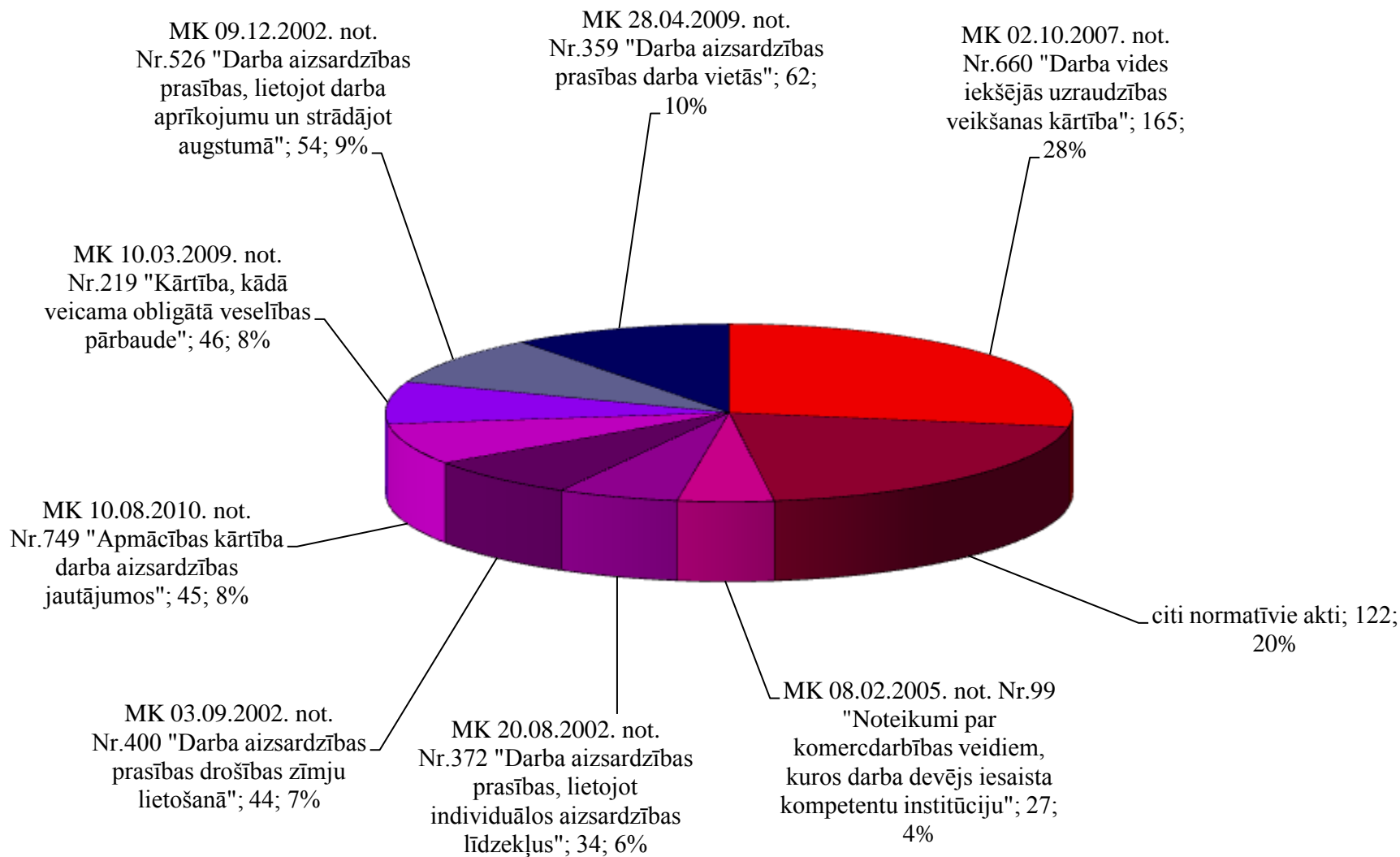
Tematiskā pārbaude	Periods	Apsekojumi	Izsniegto rīkojumu skaits	Sodu skaits	Sodu summas, LVL	Objektu darbības apturēšana
Tematiskā pārbaude kokapstrādes un mežizstrādes uzņēmumos	01.02.2013. - 15.03.2013.	215	147	15	3428	4 brīdinājumi 5 rīkojumi
Informatīvi izglītojošā tematiskā pārbaude Darba aizsardzības dienā	22.04.2013. - 30.04.2013.	52	29	2	67	-
Tematiskā pārbaude būvniecības uzņēmumos ³	02.05.2013. - 04.10.2013.	166	117	22	5985	9 brīdinājumi 9 rīkojumi

² Tematiskā pārbaude kompetento institūciju/speciālistu sniegto pakalpojumu kvalitātes kontrolei norisinās visa 2013. gada garumā, tāpēc tematiskās pārbaudes rezultātu apkopojums tiks sniegts, kad tematiskā pārbaude būs noslēgusies.

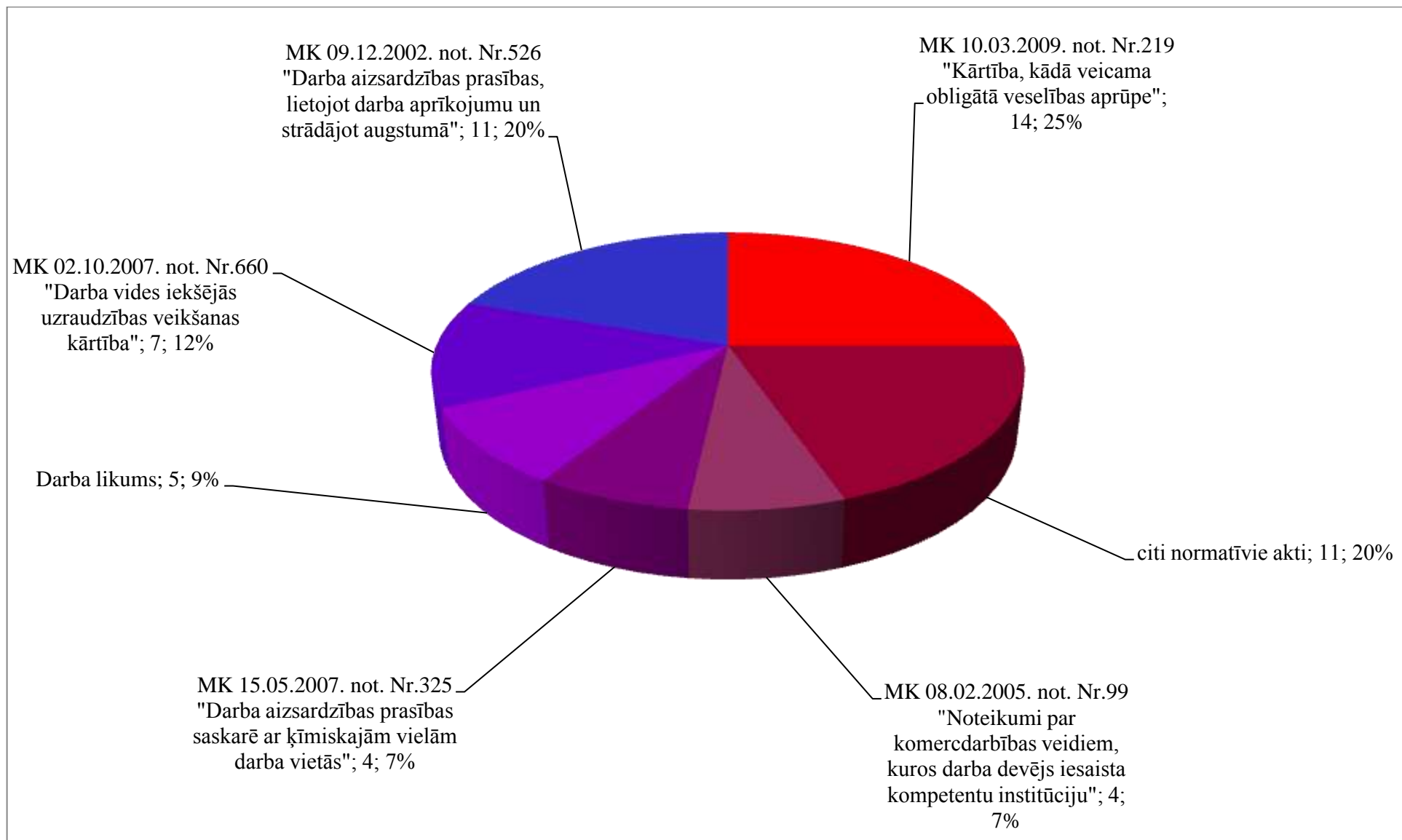
³ Tematiskā pārbaude būvniecības uzņēmumos turpināsies līdz būvniecības aktīvās sezonas beigām. Šeit publicēti operatīvie tematiskās pārbaudes rezultāti līdz 2013. gada jūnija beigām.

3.1. Normatīvie akti, kuru prasību pārkāpumi konstatēti Valsts darba inspekcijas tematiskajā pārbaudē kokapstrādes un mežizstrādes uzņēmumos, un kuru novēršanai izdots rīkojums un/vai piemērots administratīvais sods

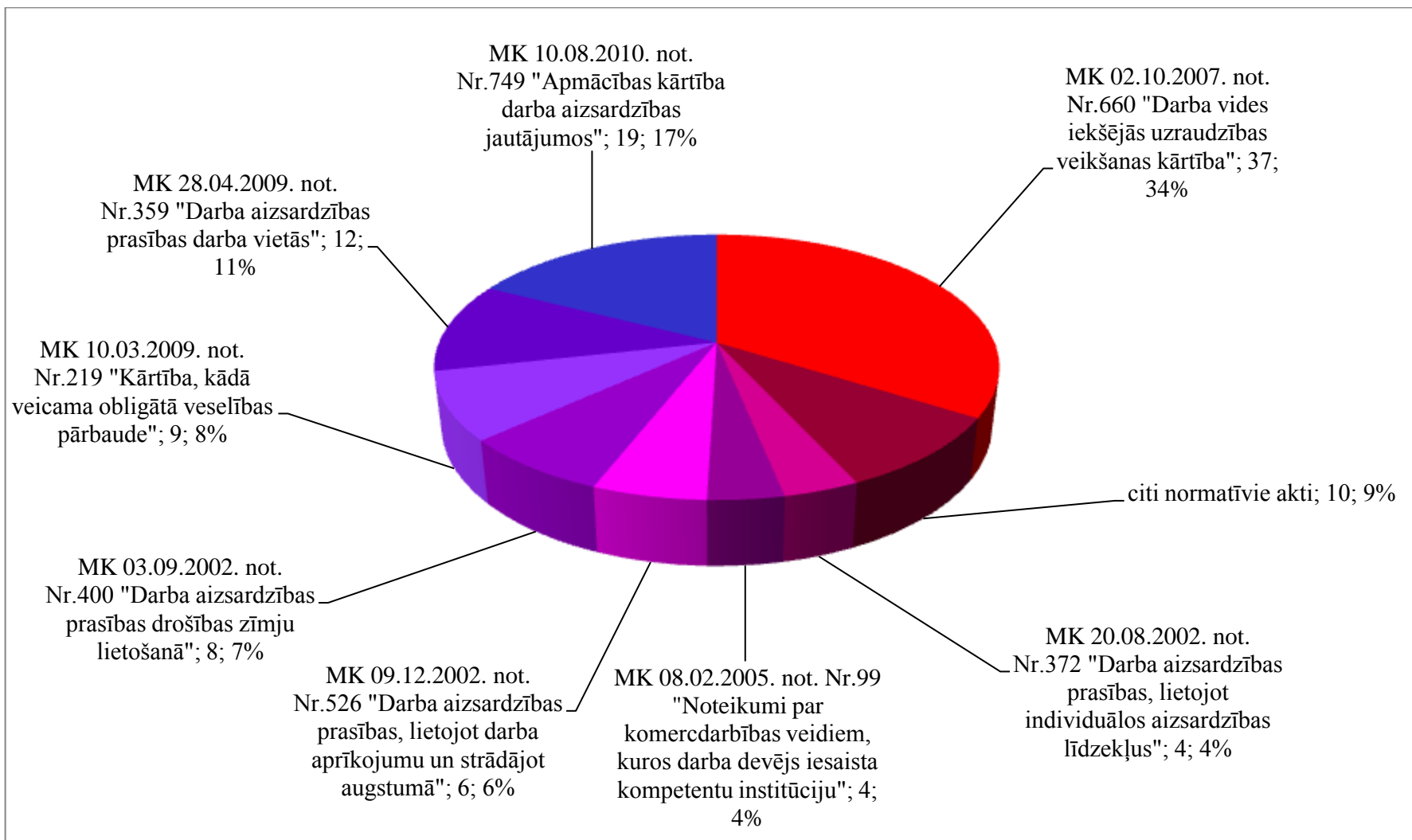
3.1.1. Normatīvie akti, kuru prasību pārkāpumu novēršanai izdots rīkojums kokapstrādes un mežizstrādes uzņēmumiem tematiskās pārbaudes laikā



3.1.2. Normatīvie akti, par kuru prasību pārkāpumiem piemērots administratīvais sods kokapstrādes un mežizstrādes uzņēmumiem tematiskās pārbaudes laikā

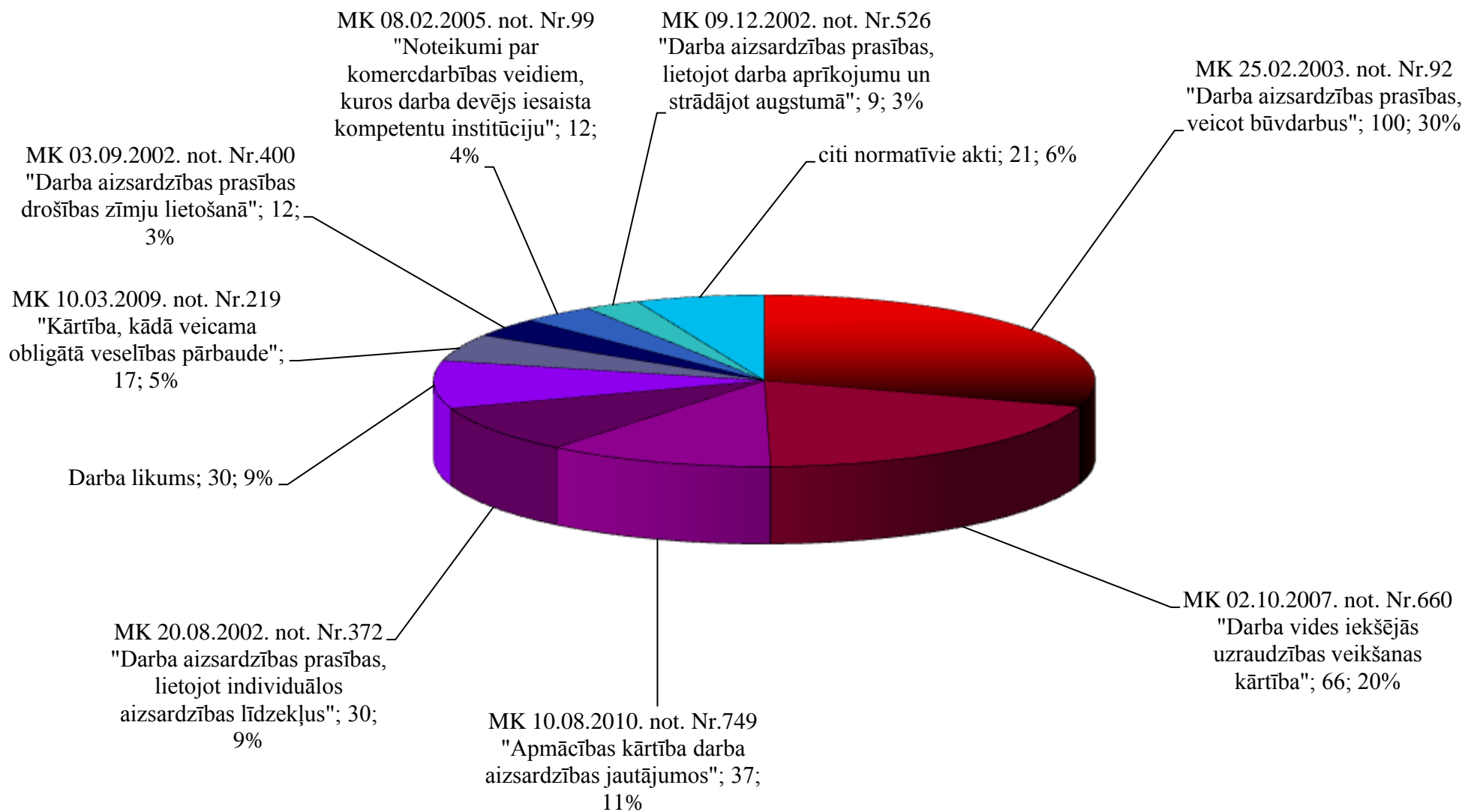


3.2. Normatīvie akti, kuru prasību pārkāpumi uzņēmumos konstatēti Valsts darba inspekcijas tematiskās pārbaudes laikā Darba aizsardzības dienā, un kuru novēršanai izdots rīkojums

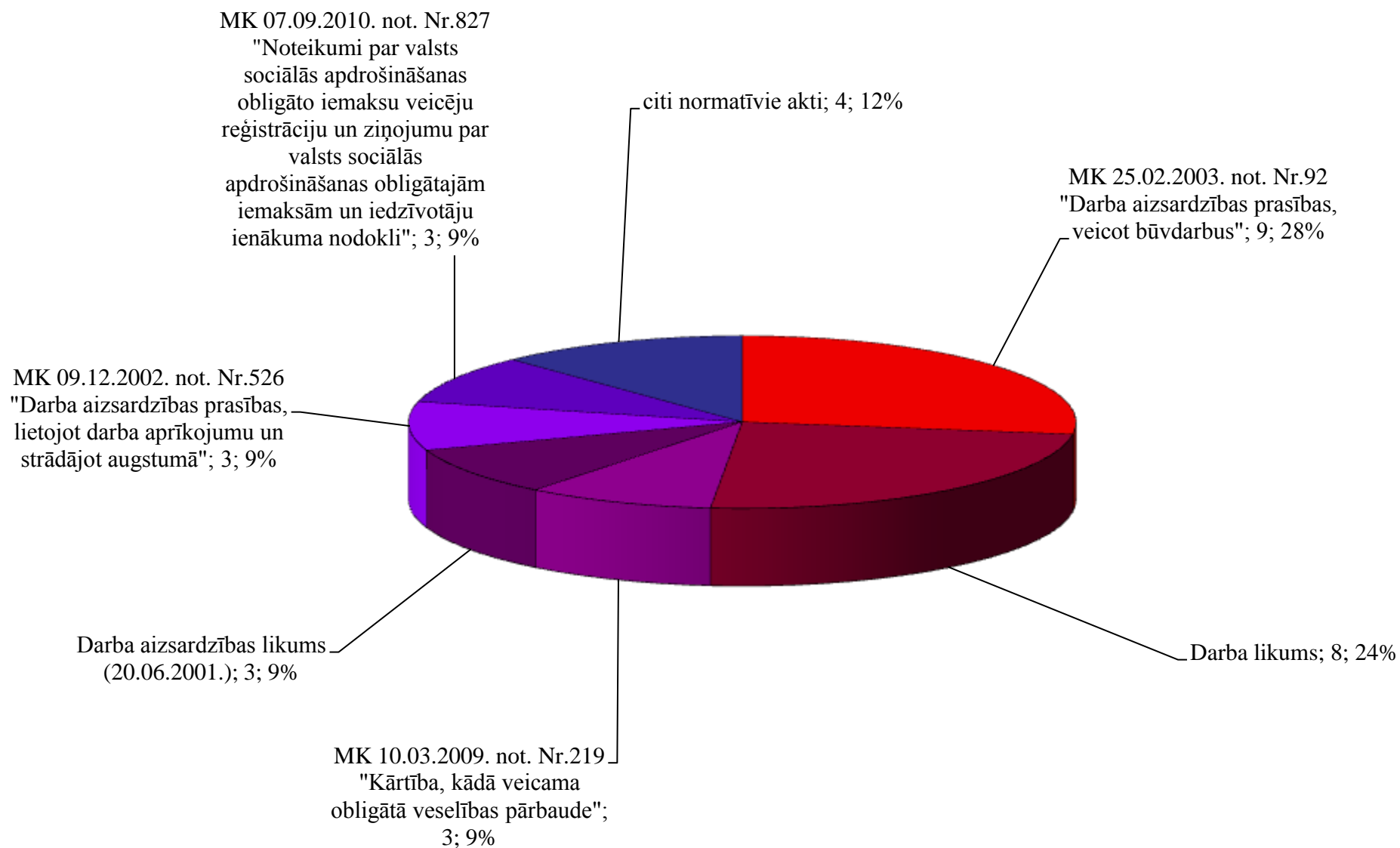


3.3. Normatīvie akti, kuru prasību pārkāpumi konstatēti Valsts darba inspekcijas tematiskajā pārbaudē būvniecības uzņēmumos, un kuru novēršanai izdots rīkojums un/vai piemērots administratīvais sods

3.3.1. Normatīvie akti, kuru prasību pārkāpumu novēršanai izdots rīkojums



3.3.2. Normatīvie akti, par kuru prasību pārkāpumiem piemērots administratīvais sods



4. Valsts darba inspekcijas 2013. gada 1. pusgadā izskatīto iesniegumu analīze

Izskatītie iesniegumi	Iesniegumu skaits	Iesniegumu izskatīšanas termiņš		Izniegts rīkojums	Brīdinājums par personas vai objekta darbības apturēšanu	Uzlikts administratīvais sods		Uzliktā naudas soda summa (LVL)	Inspektora pieņemtais lēmums pārsūdzēts
		Terminā	Virs termiņā			Brīdinājums	Naudas sods		
Darba aizsardzībā	101	91	10	22	0	1	6	1975	0
Darba aizsardzības likums (01.01.2003)	12	7	5	3	0	0	1	375	0
MK noteikumi Nr. 660 "Darba vides iekšējās uzraudzības veikšanas kārtība"	13	13	0	7	0	1	0	0	0
MK noteikumi Nr. 372 "Darba aizsardzības prasības, lietojot individuālos aizsardzības līdzekļus"	4	4	0	1	0	0	2	800	0
MK noteikumi Nr. 526 "Darba aizsardzības prasības, lietojot darba aprīkojumu un strādājot augstumā"	3	2	1	0	0	0	1	250	0
MK noteikumi Nr. 92 "Darba aizsardzības prasības, veicot būvdarbus"	8	8	0	2	0	0	0	0	0
<i>no tiem- pārkāpumi saistībā ar nodarbināto apliecībām vai nodarbināto sarakstu.</i>	2	2	0	0	0	0	0	0	0
MK noteikumi Nr. 359 "Noteikumi par drošības un veselības aizsardzības prasībām un medicīnisko aprūpi uz kuģiem"	4	4	0	0	0	0	0	0	0
MK noteikumi Nr. 325 "Darba aizsardzības prasības saskarē ar ķīmiskajām vielām darba vietās"	4	4	0	0	0	0	0	0	0

MK noteikumi Nr. 219 "Kārtība, kādā veicama obligātā veselības pārbaude"	3	3	0	0	0	0	0	0	0
MK noteikumi Nr. 359 "Darba aizsardzības prasības darba vietās"	20	18	2	8	0	0	1	500	0
MK noteikumi Nr. 950 "Nelaiemes gadījumu darbā izmeklēšanas un uzskaites kārtība"	23	22	1	0	0	0	0	0	0
MK noteikumi Nr. 713 "Noteikumi par kārtību, kādā nodrošina apmācību pirmās palīdzības sniegšanā, un pirmās palīdzības aptieciņas medicīnisko materiālu minimumu"	1	1	0	1	0	0	0	0	0
MK noteikumi Nr. 749 "Apmācības kārtība darba aizsardzības jautājumos"	5	5	0	0	0	0	1	50	0
MK noteikumi Nr. 310 "Darba aizsardzības prasības mežsaimniecībā"	1	0	1	0	0	0	0	0	0
Darba tiesībās	2149	2008	141	266	1	142	265	167705	9
par darba kārtības noteikumiem	35	34	1	5	0	2	1	50	0
par darba koplīgumu	4	4	0	0	0	0	0	0	0
par darba līgumiem	419	361	58	12	0	3	94	112374	1
<i>no tiem - nepilnīga darba līguma noformēšana</i>	<i>21</i>	<i>20</i>	<i>1</i>	<i>5</i>	<i>0</i>	<i>0</i>	<i>1</i>	<i>112</i>	<i>0</i>
<i>no tiem - par nodarbināšanu bez darba līguma</i>	<i>398</i>	<i>341</i>	<i>57</i>	<i>7</i>	<i>0</i>	<i>3</i>	<i>93</i>	<i>112262</i>	<i>1</i>
par nevienlīdzīgu attieksmi (diskriminācija)	32	31	1	1	0	2	6	325	0
par atlaišanu no darba	267	253	14	28	0	21	24	5327	0
par atvaļinājuma kompensāciju	127	119	8	26	0	15	13	3119,5	0
par darba samaksu	1156	1098	58	180	1	94	123	42909	8

par minimālo darba algu	5	5	0	2	0	0	2	3500	0
par darba laiku	88	87	1	11	0	5	2	100	0
par atpūtas laiku	14	14	0	0	0	0	0	0	0
MK noteikumi Nr. 858 "Noteikumi par minimālo mēneša darba algu un minimālo stundas tarifa likmi"	1	1	0	1	0	0	0	0	0
MK noteikumi Nr. 219 "Kārtība, kādā atļūdzināmi ar komandējumiem un darbinieku darba braucieniem saistītie izdevumi"	1	1	0	0	0	0	0	0	0
Iesniegumi, kas pēc būtības neatbilst Valsts darba inspekcijas kompetencei	11								
Iesniegumu skaits kopā	2261	2107	154	288	1	144	271	169680	9

5. Valsts darba inspekcijas 2013. gada 1. pusgadā sniegto konsultāciju analīze

5.1. Valsts darba inspekcijas 2013. gada 1. pusgadā pa tālruni sniegto konsultāciju analīze

Reģionālā VDI	Konsultācijas saņēmējs				Konsultāciju tēma																		Konsultācijas uzdotie jautājumi kopā
					Darba tiesības								Darba aizsardzība										
	Darbinieki	Darba devēji	Citi	Kopā	Darba līgumi	Darba samaksa	Atlaišana no darba	Darba laiks	Atpūtas laiks	Vienlīdzīga attieksme	Citi	Kopā darba tiesībās	Darba vides risku novērtēšana (MK 660)	DA sistēmas organizēšana (DAL)	OVP (MK 219) vai arrodslimības (MK 908)	NG izmeklēšana (MK 950)	DA apmācība un instruktaža (MK 323)	<i>De minimis</i>	Cits	Kopā darba aizsardzībā	CITS		
Kurzeme	558	486	69	1113	153	292	249	88	79	3	184	1048	4	14	21	19	8	0	12	78	112	1238	
Latgale	1342	1211	32	2585	591	935	800	493	382	16	211	3428	128	85	61	70	41	0	52	437	0	3865	
Rīga	751	723	58	1532	278	670	760	402	232	41	410	2793	126	54	186	218	69	0	39	692	0	3485	
Vidzeme	524	361	17	902	103	210	188	105	91	2	42	741	41	48	53	67	21	1	4	235	15	991	
Zemgale	1272	1020	180	2472	416	670	697	281	299	10	305	2678	53	53	45	63	35	1	38	288	48	3014	
Konsultatīvais centrs	4554	3271	289	8114	2229	2296	2266	1147	737	21	1555	10251	201	89	153	166	116	0	13	738	0	10989	
kopā	9001	7072	645	16718	3770	5073	4960	2516	1820	93	2707	20939	553	343	519	603	290	2	158	2468	175	23583	

5.2. Valsts darba inspekcijas 2013. gada 1. pusgadā klātienē sniegto konsultāciju analīze

Reģionālā VDI	Konsultācijas saņēmējs				Konsultāciju tēma																	Konsultācijas uzdotie jautājumi kopā
	Darbinieki	Darba devēji	Citi	Kopā	Darba tiesības								Darba aizsardzība							CITS		
					Darba līgumi	Darba samaksa	Atlaišana no darba	Darba laiks	Atpūtas laiks	Vienlīdzīga attieksme	Citi	Kopā darba tiesībās	Darba vides risku novērtēšana (MK 660)	DA sistēmas organizēšana (DAL)	OVP (MK 219) vai arodslimības (MK 908)	NG izmeklēšana (MK 950)	DA apmācība un instruktāža (MK 323)	<i>De minimis</i>	Cits		Kopā darba aizsardzībā	
Kurzeme	299	57	116	472	157	137	128	35	12	0	38	507	5	2	8	10	1	0	0	26	2	535
Latgale	575	227	6	808	254	452	354	163	91	11	15	1340	56	42	43	34	24	0	14	213	0	1553
Rīga	708	638	50	1396	110	377	276	90	92	23	63	1031	103	50	161	157	60	0	18	549	0	1580
Vidzeme	227	85	13	325	37	81	93	37	15	5	28	296	6	15	14	23	6	0	5	69	3	368
Zemgale	661	201	26	888	125	346	316	62	58	4	49	960	31	19	30	38	13	0	1	132	6	1098
Konsultatīvais centrs	1368	210	43	1621	462	875	650	172	91	4	325	2579	12	13	22	8	7	0	0	62	0	2641
kopā	3838	1418	254	5510	1145	2268	1817	559	359	47	518	6713	213	141	278	270	111	0	38	1051	11	7775

5.2. Valsts darba inspekcijas 2013. gada 1. pusgadā elektroniski sniegto konsultāciju skaits

Reģionālā VDI	Konsultācijas saņēmējs				Konsultāciju tēma																	
					Darba tiesības								Darba aizsardzība									
	Darbinieki	Darba devēji	Citi	Kopā	Darba līgumi	Darba samaksa	Atļaušana no darba	Darba laiks	Atpūtas laiks	Vienlīdzīga attieksme	Citi	Kopā darba tiesībās	Darba vides risku novērtēšana (MK 660)	DA sistēmas organizēšana (DAL)	OVP (MK 219) vai arodslimības (MK 908)	NG izmeklēšana (MK 950)	DA apmācība un instruktaža (MK 323)	<i>De minimis</i>	Cits	Kopā darba aizsardzībā	Konsultācijas uzdotie jautājumi kopā	
Kurzeme	64	18	4	86	7	24	16	11	13	1	15	87	0	0	3	3	0	0	2	8	1	96
Latgale	127	18	1	146	17	57	47	21	19	0	12	173	0	0	0	0	0	0	0	0	0	173
Rīga	66	38	0	104	9	48	6	13	1	0	3	80	0	0	14	31	0	0	0	45	0	125
Vidzeme	81	35	3	119	26	29	19	24	23	2	11	134	0	0	0	0	0	0	0	0	0	134
Zemgale	48	21	2	71	10	17	12	10	22	0	16	87	1	2	0	0	1	0	0	4	1	92
kopā	386	130	10	526	69	175	100	79	78	3	57	561	1	2	17	34	1	0	2	57	2	620

6. Valsts darba inspekcijas 2013. gada 1. pusgadā organizētie semināri

RVDI Tēma	Kurzemes		Latgales		Rīgas		Vidzemes		Zemgales		KOPĀ
	pēc VDI iniciatīvas	pēc uzaicinājuma	pēc VDI iniciatīvas	pēc uzaicinājuma	pēc VDI iniciatīvas	pēc uzaicinājuma	pēc VDI iniciatīvas	pēc uzaicinājuma	pēc VDI iniciatīvas	pēc uzaicinājuma	
Darba tiesības	3	4	5	12,5	0	27	0	11,5	1	7	71
t.sk.:											
Darba likums	3	4	5	11,5		14		10	1	7	55,5
Nereģistrētās nodarbinātības samazināšana				1		13		1,5			15,5
Darba aizsardzība	1	1	0	4,5	0	16	0	3,5	0	0	26
t.sk.:											
Darba aizsardzības likums				3		6					9
Nelaiemes gadījumi darbā	1	1		1,5		10		3,5			17
Tematiskās pārbaudes ietvaros organizētie semināri											
KOPĀ	4	5	5	17	0	43	0	15	1	7	97

7. Sadarbība ar masu informācijas līdzekļiem 2013. gada 1. pusgadā par Valsts darba inspekcijas kompetencē esošajiem jautājumiem

Tēmas	prese	radio	TV	internets	kopā
Darba tiesībās kopā, no tām	96	74	46	134	350
par nelegālās nodarbinātības samazināšanu	45	45	17	60	167
Darba aizsardzībā kopā, no tām	62	30	20	78	190
par nelaiemes gadījumiem darbavietās	38	26	17	57	138
Valsts darba inspekcijas darbība kopumā	88	7	12	51	158
Sadarbība ar masu informācijas līdzekļiem kopā	246	111	78	263	698

8. Rūpniecisko avāriju riska uzņēmumu pārbaudes 2013. gada 1. pusgadā

reģionālā RVDI	naftas produkti	gāze	minerālmēslojums	amonjaks	citas ķīmiskās vielas un maisījumi	ķīmiskās vielas	kopā
Kurzeme	2			1			3
Latgale	1						1
Rīga	3		2			1	6
Vidzeme							0
Zemgale	2			1			3
kopā	8	0	2	2	0	1	13

9. Informācija par 2013. gada 1. pusgadā Valsts darba inspekcijas direktoram iesniegtajām sūdzībām par Valsts darba inspekcijas amatpersonu izdotajiem administratīvajiem aktiem un faktisko rīcību

	Skaitis kopā	Lēmumi par soda uzlikšanu	Rīkojumi	Akti par nelaiemes gadījumu darbā	Faktiskā rīcība (t.sk. atbildes uz iesniegumiem)	Citi
Valsts darba inspekcijas direktoram iesniegtās sūdzības	424	332	22	27	40	3*
<i>no tām:</i>						
atstāti spēkā	207	159	7	16	22	3
pilnībā atcelti	71	59	9	2	1	
atcelti daļā	61	55	2	2	2	
grozīti, izdoti satura ziņā citādi administratīvie akti	36	29	4	2	1	
nodoti atkārtotai izskatīšanai	19	1		4	14	
atstāti bez izskatīšanas	21	20		1		
izteikts mutvārdu aizrādījums	9	9				

*Lēmums par administratīvā akta izdošanas termiņa pagarinājumu – 1;
par Darba aizsardzības likuma 19. panta atzinumu – 1;
izpildrīkojums – 1.

**10. Valsts darba inspekcijas pārskats – analīze par notikušajiem nelaimes gadījumiem darbā
2013. gada 1. pusgadā**

1.	Reģistrētos nelaimes gadījumos cietušo skaita sadalījums pa reģionālajām Valsts darba inspekcijām						
	reģionālā Valsts darba inspekcija	Kopā		Tajā skaitā			
		2012	2013	Smagi		Letāli	
				2012	2013	2012	2013
	Kurzemes RVDI	101	97	16	13	7	1
	Latgales RVDI	84	109	14	16	4	2
	Rīgas RVDI	384	396	49	60	5	4
	Zemgales RVDI	86	114	19	18	1	3
	Vidzemes RVDI	94	108	14	10	2	2
	kopā	749	824	112	117	19	12

2.	Nelaimes gadījumos cietušo sadalījums pa nozarēm						
	nozares	Kopā		Tajā skaitā			
		2012	2013	Smagi		Letāli	
				2012	2013	2012	2013
A	LAUKSAIMNIECĪBA, MEDNIECĪBA UN MEŽSAIMNIECĪBA	37	37	9	8	4	3
01	AUGKOPĪBA UN LOPKOPĪBA, MEDNIECĪBA UN SAISTĪTAS PALĪGDARBĪBAS	19	22	4	4	0	2
02	MEŽSAIMNIECĪBA UN MEŽIZSTRĀDE	18	14	5	4	4	0
03	ZIVSAIMNIECĪBA	0	1	0	0	0	1
B	IEGUVES RŪPNIECĪBA UN KARJERU IZSTRĀDE	4	4	1	1	0	1
08	PĀRĒJĀ IEGUVES RŪPNIECĪBA UN KARJERU IZSTRĀDE	4	4	1	1	0	1
C	APSTRĀDES RŪPNIECĪBA	211	246	33	29	5	2
10	PĀRTIKAS PRODUKTU RAŽOŠANA	33	43	6	0	0	0
11	DZĒRIENU RAŽOŠANA	5	7	0	0	0	0
13	TEKSTILIZSTRĀDĀJUMU RAŽOŠANA	3	5	0	2	0	0
14	APĢĒRBU RAŽOŠANA	3	1	1	0	0	0
16	KOKSNES, KOKA UN KORĶA IZSTRĀDĀJUMU RAŽOŠANA, IZŅEMOT MĒBELES; SALMU UN PĪTO IZSTRĀDĀJUMU RAŽOŠANA	80	78	11	14	1	0
17	PAPĪRA UN PAPĪRA IZSTRĀDĀJUMU RAŽOŠANA	2	2	0	0	0	0
18	POLIGRĀFIJA UN IERAKSTU REPRODUCĒŠANA	2	3	0	0	0	0
20	ĶĪMISKO VIELU UN ĶĪMISKO PRODUKTU RAŽOŠANA	4	5	2	1	0	0
21	FARMACEITISKO PAMATVIELU UN FARMACEITISKO PREPARĀTU RAŽOŠANA	4	4	1	1	0	0
22	GUMIJAS UN PLASTMASAS IZSTRĀDĀJUMU RAŽOŠANA	2	9	1	2	0	0
23	NEMETĀLISKO MINERĀLU IZSTRĀDĀJUMU RAŽOŠANA	16	21	3	0	0	0
24	METĀLU RAŽOŠANA	5	3	0	0	2	0
25	GATAVO METĀLIZSTRĀDĀJUMU RAŽOŠANA, IZŅEMOT MAŠĪNAS UN IEKĀRTAS	24	31	5	5	0	1
26	DATORU, ELEKTRONISKO UN OPTISKO IEKĀRTU RAŽOŠANA	1	0	0	0	0	0
27	ELEKTRISKO IEKĀRTU RAŽOŠANA	2	2	0	0	0	0
28	CITUR NEKLASIFICĒTU IEKĀRTU, MEHĀNISMU UN DARBA MAŠĪNU RAŽOŠANA	7	5	1	2	0	1

30	CITU TRANSPORTLĪDZEKĻU RAŽOŠANA	5	2	1	2	1	0
31	MĒBEĻU RAŽOŠANA	5	20	1	1	0	0
32	CITA VEIDA RAŽOŠANA	3	1	0	0	0	0
33	IEKĀRTU UN IERĪČU REMONTS UN UZSTĀDĪŠANA	5	4	0	0	1	0
D	ELEKTROENERĢIJA, GĀZES APGĀDE, SILTUMAPGĀDE UN GAISA KONDICIONĒŠANA	25	10	2	2	1	0
35	ELEKTROENERĢIJA, GĀZES APGĀDE, SILTUMAPGĀDE UN GAISA KONDICIONĒŠANA	25	10	2	2	1	0
E	ŪDENS APGĀDE; NOTEKŪDEŅU, ATKRITUMU APSAIMNIEKOŠANA UN SANĀCIJA	9	11	0	4	0	0
36	ŪDENS IEGUVE, ATTĪRĪŠANA UN APGĀDE	2	7	0	3	0	0
38	ATKRITUMU SAVĀKŠANA, APSTRĀDE UN IZVIETOŠANA; MATERIĀLU PĀRSTRĀDE	7	4	0	1	0	0
F	BŪVNIECĪBA	72	51	15	14	6	1
41	ĒKU BŪVNIECĪBA	28	26	6	10	2	0
42	INŽENIERBŪVNIECĪBA	13	13	3	3	2	0
43	SPECIALIZĒTIE BŪVDARBI	31	12	6	1	2	1
G	VAIRUMTIRDZNIECĪBA UN MAZUMTIRDZNIECĪBA; AUTOMOBILU UN MOTOCIKLU REMONTS	82	101	9	11	0	0
45	AUTOMOBILU UN MOTOCIKLU VAIRUMTIRDZNIECĪBA, MAZUMTIRDZNIECĪBA UN REMONTS	5	3	1	0	0	0
46	VAIRUMTIRDZNIECĪBA, IZŅEMOT AUTOMOBILUS UN MOTOCIKLUS	24	12	5	3	0	0
47	MAZUMTIRDZNIECĪBA, IZŅEMOT AUTOMOBILUS UN MOTOCIKLUS	53	86	3	8	0	0
H	TRANSPORTS UN UZGLABĀŠANA	121	122	17	21	2	1
49	SAUSZEMES TRANSPORTS UN CAURUĻVADU TRANSPORTS	56	57	11	12	0	1
50	ŪDENS TRANSPORTS	2	2	0	0	0	0
51	GAISA TRANSPORTS	5	6	0	0	0	0
52	UZGLABĀŠANAS UN TRANSPORTA PALĪGDARBĪBA	36	25	3	3	2	0
53	PASTA UN KURJERU DARBĪBA	22	32	3	6	0	0
I	IZMITINĀŠANA UN ĒDINĀŠANAS PAKALPOJUMI	11	21	0	0	0	0
55	IZMITINĀŠANA	3	4	0	0	0	0
56	ĒDINĀŠANAS PAKALPOJUMI	8	17	0	0	0	0
J	INFORMĀCIJAS UN KOMUNIKĀCIJAS PAKALPOJUMI	5	6	1	0	0	0
58	IZDEVĒJDARBĪBA	0	1	0	0	0	0
60	RADIO UN TELEVĪZIJAS PROGRAMMU IZSTRĀDE UN APRAIDE	0	1	0	0	0	0
61	TELEKOMUNIKĀCIJA	4	4	1	0	0	0
62	DATORPROGRAMMĒŠANA, KONSULTĒŠANA UN SAISTĪTAIS DARBS	1	0	0	0	0	0
K	FINANŠU UN APDROŠINĀŠANAS DARBĪBA	4	2	0	0	0	0
64	FINANŠU PAKALPOJUMU DARBĪBAS, IZŅEMOT APDROŠINĀŠANU UN PENSIJU UZKRĀŠANU	4	2	0	0	0	0
L	OPERĀCIJAS AR NEKUSTAMO ĪPAŠUMU	10	9	2	0	1	1
68	OPERĀCIJAS AR NEKUSTAMO ĪPAŠUMU	10	9	2	0	1	1
M	PROFESIONĀLIE, ZINĀTNISKIE UN TEHNISKIE PAKALPOJUMI	1	6	0	3	0	0
71	ARHITEKTŪRAS UN INŽENIERTEHNISKIE PAKALPOJUMI; TEHNISKĀ PĀRBAUDE UN ANALĪZE	0	3	0	1	0	0

73	REKLĀMAS UN TIRGUS IZPĒTES PAKALPOJUMI	1	1	0	0	0	0
74	CITI PROFESIONĀLIE, ZINĀTNISKIE UN TEHNISKIE PAKALPOJUMI	0	2	0	2	0	0
N	ADMINISTRATĪVO UN APKALPOJOŠO DIENESTU DARBĪBA	16	18	5	1	0	0
77	IZNOMĀŠANA UN EKSPLUATĀCIJAS LĪZINGS	1	2	1	0	0	0
78	DARBSPĒKA MEKLĒŠANA UN NODROŠINĀŠANA AR PERSONĀLU	0	2	0	0	0	0
80	APSARDZES PAKALPOJUMI UN IZMEKLĒŠANA	12	10	2	1	0	0
81	BŪVNICĪBAS UN AINAVU ARHITEKTŪRAS PAKALPOJUMI	3	3	2	0	0	0
82	BIROJU ADMINISTRATĪVĀS DARBĪBAS UN CITAS UZŅĒMUMU PALĪGDARBĪBAS	0	1	0	0	0	0
O	VALSTS PĀRVALDE UN AIZSARDZĪBA; OBLIGĀTĀ SOCIĀLĀ APDROŠINĀŠANA	35	56	6	7	0	1
84	VALSTS PĀRVALDE UN AIZSARDZĪBA; OBLIGĀTĀ SOCIĀLĀ APDROŠINĀŠANA	35	56	6	7	0	1
P	IZGLĪTĪBA	35	33	6	6	0	0
85	IZGLĪTĪBA	35	33	6	6	0	0
Q	VESELĪBA UN SOCIĀLĀ APRŪPE	66	76	5	6	0	0
86	VESELĪBAS AIZSARDZĪBA	63	65	4	4	0	0
87	SOCIĀLĀ APRŪPE AR IZMITINĀŠANU	2	10	0	2	0	0
88	SOCIĀLĀ APRŪPE BEZ IZMITINĀŠANAS	1	1	1	0	0	0
R	MĀKSLA, IZKLAIDE UN ATPŪTA	1	9	0	1	0	1
90	RADOŠAS, MĀKSLINIECISKAS UN IZKLAIDES DARBĪBAS	1	3	0	1	0	0
91	BIBLIOTĒKU, ARHĪVU, MUZEJU UN CITU KULTŪRAS IESTĀŽU DARBĪBA	0	2	0	0	0	0
92	AZARTSPĒLES UN DERĪBAS	0	3	0	0	0	1
93	SPORTA NODARBĪBAS, IZKLAIDES UN ATPŪTAS DARBĪBA	0	1	0	0	0	0
S	CITI PAKALPOJUMI	4	6	1	3	0	1
94	SABIEDRISKO, POLITISKO UN CITU ORGANIZĀCIJU DARBĪBA	1	0	0	0	0	0
96	PĀRĒJO INDIVIDUĀLO PAKALPOJUMU SNIEGŠANA	3	6	1	3	0	1
	kopā	749	824	112	117	19	12

3.	Nelaiemes gadījumu sadalījums pa uzņēmuma veidiem		
	Uzņēmuma veidi	2012	2013
	Valsts iestāde	27	15
	Akciju sabiedrība	74	54
	Sabiedrība ar ierobežotu atbildību	197	108
	Individuālais komersants	1	2
	Pašvaldību uzņēmums	22	23
	Sabiedriskā organizācija	0	1
	Uzņēmumu reģistra un Komercreģistra subjekti	366	524
	individuālais komersants	3	9
	sabiedrība ar ierobežotu atbildību	273	394
	valsts sabiedrība ar ierobežotu atbildību	19	22
	pašvaldības sabiedrība ar ierobežotu atbildību	2	5
	akciju sabiedrība	31	41

	valsts akciju sabiedrība	28	38
	pašvaldības akciju sabiedrība	2	8
	kooperatīvā sabiedrība	1	2
	zemnieku saimniecība	7	5
	Valsts, pašvaldības un izglītības iestādes	62	97
	valsts iestādes	36	44
	pašvaldības iestādes	18	36
	izglītības iestādes	8	17
	kopā	749	824

4.	Nelaiemes gadījumu sadalījums pa uzņēmuma grupām						
	Uzņēmuma grupas	Kopā		Tajā skaitā			
				Smagi		Letāli	
		2012	2013	2012	2013	2012	2013
	līdz 5 strādājošiem	26	22	9	6	1	2
	no 6 līdz 49 strādājošiem	178	174	46	40	10	5
	no 50 līdz 249 strādājošiem	215	271	30	43	5	3
	no 250 līdz 499 strādājošiem	97	85	10	5	0	2
	500 strādājošie un vairāk	233	272	17	23	3	0
	kopā	749	824	112	117	19	12

5.	Nelaiemes gadījumos cietušo sadalījums pa profesijām						
	Profesijas	Kopā		Tajā skaitā			
				Smagi		Letāli	
		2012	2013	2012	2013	2012	2013
01	VADĪTĀJI	20	20	6	6	1	0
1.1	Likumdevēji, amatpersonas un vadītāji	4	3	0	2	1	0
1.2	Administratīvie vadītāji un komercdirektori	5	7	2	2	0	0
1.3	Ražošanas un specializēto pakalpojumu jomas vadītāji	11	9	4	2	0	0
1.4	Viesmīlības, ēdināšanas, tirdzniecības un citu pakalpojumu jomas vadītāji	0	1	0	0	0	0
02	VECĀKIE SPECIĀLISTI	51	62	4	8	1	1
2.1	Zinātnes un inženierzinātņu jomas vecākie speciālisti	6	8	0	0	1	1
2.2	Veselības aprūpes jomas vecākie speciālisti	18	23	2	2	0	0
2.3	Izglītības jomas vecākie speciālisti	17	19	1	6	0	0
2.4	Komercdarbības un pārvaldes (administrācijas) vecākie speciālisti	8	5	1	0	0	0
2.6	Juridisko, sociālo un kultūraslietu vecākie speciālisti	2	7	0	0	0	0
03	SPECIĀLISTI	69	90	9	11	1	0
3.1	Zinātnes un inženierzinātņu speciālisti	29	29	3	6	1	0
3.2	Veselības aprūpes jomas speciālisti	18	24	0	2	0	0
3.3	Komercdarbības un pārvaldes (administrācijas) speciālisti	18	29	4	1	0	0
3.4	Juridisko, sociālo un kultūras lietu un tām radniecīgo lietu speciālisti	3	5	1	1	0	0
3.5	Informācijas tehnoloģiju jomas speciālisti	1	3	1	1	0	0
04	KALPOTĀJI	44	58	4	10	0	1
4.1	Iestāžu kalpotāji un kancelejas tehnikas operatori	1	1	0	1	0	0
4.2	Klientu apkalpotāji	5	10	0	1	0	1
4.3	Uzskaites un materiālo vērtību reģistrēšanas darbinieki	19	22	3	4	0	0

4.4	Citi kalpotāji	19	25	1	4	0	0
05	PAKALPOJUMU UN TIRDZNIECĪBAS DARBINIEKI	80	103	9	9	0	1
5.1	Individuālo pakalpojumu jomas darbinieki	24	26	1	2	0	0
5.2	Tirdzniecības darbinieki	26	40	3	3	0	0
5.3	Individuālās aprūpes darbinieki	14	17	3	1	0	0
5.4	Apsardzes pakalpojumu jomas darbinieki	16	20	2	3	0	1
06	KVALIFICĒTI LAUKSAIMNIECĪBAS, MEŽSAIMNIECĪBAS UN ZIVSAIMNIECĪBAS DARBINIEKI	16	14	2	1	3	0
6.1	Kvalificēti tirgus lauksaimniecības darbinieki	3	6	0	0	0	0
6.2	Kvalificēti tirgus mežsaimniecības, zivsaimniecības un medību saimniecības darbinieki	12	8	1	1	3	0
6.3	Personiskā patēriņa lauksaimniecības un zivsaimniecības darbinieki	1	0	1	0	0	0
07	KVALIFICĒTI STRĀDNIEKI UN AMATNIEKI	186	185	30	26	5	4
7.1	Būvnieki un tiem radniecīgu profesiju strādnieki (izņemot elektrikus)	42	47	9	15	3	1
7.2	Metālapstrādes, mašīnbūves un tām radniecīgu jomu strādnieki	70	50	13	6	2	3
7.3	Amatnieki un iespieddarbu strādnieki	3	4	0	0	0	0
7.4	Elektrisko un elektronisko iekārtu strādnieki	18	15	1	2	0	0
7.5	Pārtikas produktu pārstrādes un kokapstrādes strādnieki, apģērbu izgatavošanas un citi amatnieki un tiem radniecīgu profesiju strādnieki	53	69	7	3	0	0
08	IEKĀRTU UN MAŠĪNU OPERATORI UN IZSTRĀDĀJUMU MONTIERI	145	149	24	24	5	2
8.1	Rūpniecisko iekārtu operatori	62	66	4	6	3	0
8.2	Montieri	10	1	3	0	0	0
8.3	Pašgājēju mašīnu un iekārtu vadītāji un celšanas mašīnu un iekārtu operatori	73	82	17	18	2	2
09	VIENKĀRŠĀS PROFESIJAS	138	143	24	22	3	3
9.1	Apkopēji un palīgi mājas darbos	16	16	2	2	0	0
9.2	Lauksaimniecības, mežsaimniecības un zivsaimniecības strādnieki	14	11	4	2	0	2
9.3	Raktuvju, būvniecības, ražošanas un transporta strādnieki	83	86	14	13	2	1
9.4	Pārtikas produktu sagatavošanas strādnieki	4	6	0	0	0	0
9.6	Atkritumu savācēji un citu viekāršo profesiju strādnieki	21	24	4	5	1	0
	kopā	749	824	112	117	19	12

6. Nelaiemes gadījumos cietušo skaita sadalījums pēc to instruēšanas							
	Ievadinstruktaža	Kopā		Tajā skaitā			
				Smagi		Letāli	
		2012	2013	2012	2013	2012	2013
	veikta	707	764	105	97	14	8
	nav veikta	42	60	7	20	5	4
	kopā	749	824	112	117	19	12
Instruktāža darba vietā							
	Instruktāža darba vietā	Kopā		Tajā skaitā			
				Smagi		Letāli	
		2012	2013	2012	2013	2012	2013
	veikta	713	781	105	103	14	7
	nav veikta	7	15	3	8	1	3
	nav nepieciešama	29	28	4	6	4	2
	kopā	749	824	112	117	19	12

7. Nelaiemes gadījumos cietušo sadalījums pēc darba stāža amatā, kuru izpildot noticis nelaimes gadījums							
	Darba stāžs	Kopā		Tajā skaitā			
				Smagi		Letāli	
		2012	2013	2012	2013	2012	2013
	līdz 1 gadam	290	272	51	48	11	4
	no 1 līdz 3 gadiem	184	251	26	27	3	5
	no 4 līdz 10 gadiem	175	213	24	34	5	1
	no 11 līdz 15 gadiem	56	39	7	4	0	1
	no 16 līdz 20 gadiem	24	22	2	1	0	0
	virs 20 gadiem	20	27	2	3	0	1
	kopā	749	824	112	117	19	12

8. Nelaiemes gadījumos cietušo sadalījums pēc dzimuma							
	Dzimums	Kopā		Tajā skaitā			
				Smagi		Letāli	
		2012	2013	2012	2013	2012	2013
	Sievietes	250	320	26	35	1	1
	Vīrieši	499	504	86	82	18	11
	kopā	749	824	112	117	19	12

9. Nelaiemes gadījumos cietušo sadalījums pēc to vecuma							
	Vecums	Kopā		Tajā skaitā			
				Smagi		Letāli	
		2012	2013	2012	2013	2012	2013
	līdz 18 gadiem	2	1	1	0	0	0
	no 18 līdz 24 gadiem	115	116	12	11	1	1
	no 25 līdz 34 gadiem	154	172	16	17	1	3
	no 35 līdz 44 gadiem	139	166	23	27	6	1
	no 45 līdz 54 gadiem	174	180	29	23	5	2
	no 55 līdz 64 gadiem	148	155	28	29	4	4
	virs 65 gadiem	17	34	3	10	2	1
	kopā	749	824	112	117	19	12

10.	Nelaiemes gadījumu sadalījums pēc nelaiemes gadījumu cēloņiem						
	Nelaiemes gadījumu cēloņi	Kopā		Tajā skaitā			
		2012	2013	2012	2013	2012	2013
1	Neapmierinoši apstākļi darba vietā	61	73	15	22	4	4
	Trūkst drošības aprīkojums, tas nedarbojas vai ir nepietiekošs	14	22	6	11	3	4
	Bojātas iekārtas, instrumenti vai darba rīki	17	14	2	3	0	0
	Kļūme darba materiālā, produktā vai vielā	4	5	1	0	0	0
	Šauras vai nepiemērotas telpas	2	0	0	0	0	0
	Nepietiekoša kārtība darba vietā	14	11	2	2	0	0
	Nepiemērotie individuālās aizsardzības līdzekļi, vai to trūkums	3	6	2	3	1	0
	Pārējie (Neapmierinoši apstākļi darba vietā)	7	15	2	3	0	0
2	Nedroša cilvēka rīcība (rīcība/cilvēks)	595	649	97	64	10	10
	Nav ievēroti darba drošības noteikumi vai instrukcijas	277	235	41	26	8	3
	Nav lietots drošības aprīkojums vai IAL	11	19	2	2	1	1
	Lietotas nepieļautas vai nepiemērotas darba metodes	29	28	9	0	0	1
	Lietoti nepiemēroti vai nepieļauti darba rīki, instrumenti, mašīnas	1	5	0	1	0	0
	Nepietiekoša uzmanība	244	315	36	27	0	2
	Darbs alkohola reibumā	5	10	1	3	0	3
	Pārējie (Nedroša cilvēka rīcība (rīcība/cilvēks))	28	37	8	5	1	0
3	Darba organizācija un ar to saistītie trūkumi	83	101	30	42	14	9
	Trūkumi darba vadībā, nepietiekoša kontrole	17	17	5	11	5	1
	Neapmierinoša darbinieku instruēšana un apmācība	38	44	17	22	4	5
	Nepareiza darba tehnoloģijas izvēle	8	11	1	1	3	0
	Neapmierinoša darba uzdevumu deleģēšana, atbildības sadalījums	2	3	0	1	0	0
	Neapmierinoša darba vietas izveidošana	9	17	3	7	1	2
	Neapmierinoša darba telpas uzturēšana	4	6	1	0	0	0
	Pārējie (Darba organizācija un ar to saistītie trūkumi)	5	3	3	0	1	1
4	Ceļu satiksmes noteikumu neievērošana	36	36	4	11	0	1
	Ceļu satiksmes noteikumu neievērošana	36	36	4	11	0	1
5	Vardarbība (uzbrukumi)	38	40	2	2	1	2
	Vardarbība (uzbrukumi)	38	40	2	2	1	2
6	Pārējie	55	68	8	16	2	1
	Pārējie	55	68	8	16	2	1
	kopā	868	967	156	157	31	27

11.	Nelaimes gadījumos cietušo sadalījums pēc traumēšanas faktoriem	Tajā skaitā					
		Kopā		Smagi		Letāli	
		2012	2013	2012	2013	2012	2013
	Traumēšanas faktori						
10	Saskarsme ar elektrosprigumu, ar temperatūru, ar bīstamām vielām	27	35	0	5	2	0
11	Netiešs kontakts ar metināšanas elektrisko loku, ar elektrisko dzirksteli, ar zibeni (pasīvs)	2	2	0	0	0	0
12	Tiešais kontakts ar elektrību, elektriskā lādiņa saņemšana ķermenī (elektrotrieciens)	4	2	0	0	0	0
13	Saskarsme ar atklātu uguni, karstu vai degošu priekšmetu vai vidi	9	15	0	5	2	0
14	Saskarsme ar aukstu vai saldētu priekšmetu vai vidi	1	0	0	0	0	0
15	Saskarsme ar indīgām vielām, ieelpojot tās caur degunu, muti	6	4	0	0	0	0
16	Saskarsme ar indīgām vielām, absorbējot tās caur ādu vai acīm	5	11	0	0	0	0
19	Citi 10.grupas Kontakta – Ievainojuma veidi, kas nav minēti iepriekš	0	1	0	0	0	0
20	Iegrimšana šķidrā vielā, iegrušana, nosmakšana – sīkāk nav norādīts	3	4	0	2	3	2
21	Iegrimšana, slīkšana šķidrumā	0	2	0	0	0	2
22	Iegrimšana, iegrušana, apbēršana zem cietām vielām	2	2	0	2	2	0
23	Nosmakšana ar gāzi vai ar elementārdaļiņām gaisā	1	0	0	0	1	0
30	Horizontāla vai vertikālā sadursme ar/prestacionāru objektu (cilvēks kustībā) – sīkāk nav norādīts	284	329	64	62	4	3
31	Vertikāla kustība – sadursme/trieciens ar vai pret stacionāru objektu (kritiena (no augstuma) rezultātā)	245	282	61	56	4	2
32	Sadursme, trieciens ar vai pret stacionāru objektu horizontālas kustības rezultātā	38	45	3	6	0	1
39	Citi 30.grupas Kontakts - Ievainojuma veidi, kas nav minēti iepriekš	1	2	0	0	0	0
40	Sadursme vai sitiens ar kustībā esošu priekšmetu – sīkāk nav norādīts	166	154	31	31	5	4
41	Sitiens – lidojoša priekšmeta iedarbība	29	33	5	7	1	1
42	Sitiens – krītoša priekšmeta iedarbība	87	60	19	11	4	2
43	Sitiens – piekarināta, šūpojoša priekšmeta iedarbība	6	3	3	0	0	0
44	Sitiens – ripojoša priekšmeta iedarbība, ieskaitot transportlīdzekļus	15	25	0	5	0	0
45	Saduršanās ar kustībā esošiem objektiem, t.sk. transportlīdzekļiem – saduršanās ar personu (cietušais kustībā)	29	31	4	8	0	1
49	Citi 40.grupas Kontakta – Ievainojuma veidi, kas nav minēti iepriekš	0	2	0	0	0	0
50	Saskarsme ar asu, smailu, raupju, nelīdzenu Materiālo aģentu – sīkāk nav norādīts	82	118	3	2	1	0
51	Saskarsme ar asu Materiālo aģentu (naži, asmeņi, utt.)	65	92	1	1	0	0
52	Saskarsme ar smailu Materiālo aģentu (naglas, asi instrumenti, utt.)	10	11	1	1	0	0
53	Saskarsme ar nelīdzenu, raupju, cietu Materiālo aģentu	7	15	1	0	1	0
60	Ievilkšana, saspiešana, iespiešana, sasmalcināšana (saberžot), utt. – sīkāk nav norādīts	96	100	9	11	3	1
61	Ievilkšana, saspiešana, iespiešana – iekšienē	9	16	1	3	0	1
62	Ievilkšana, saspiešana, iespiešana – zem	9	15	0	1	1	0
63	Ievilkšana, saspiešana, iespiešana – starp	58	52	4	4	2	0

64	Ķermeņu daļas, rokas vai pirksta noraušana vai atgriešana (amputācija)	20	17	4	3	0	0
70	Fiziska vai garīga spriedze, stress – sīkāk nav norādīts	48	40	2	1	0	0
71	Fiziska spriedze – skeleta-muskuļu sistēmā	47	38	1	1	0	0
72	Fiziska spriedze – radiācijas, trokšņu, gaismas vai augstspiediena iedarbības rezultātā	1	0	1	0	0	0
73	Garīga spriedze, stress vai šoks	0	2	0	0	0	0
80	Kodums, dzēliens, spēriens, situms, utt. (cilvēka vai dzīvnieka)	40	43	2	3	1	2
81	Dzīvnieku kodiens	12	3	0	0	1	0
82	Insektu vai zivju kodiens, dzēliens	0	1	0	0	0	0
83	Trieciens, sitiens, grūdiens, spēriens, sitiens, žņaugšana (gan cilvēku, gan dzīvnieku)	28	39	2	3	0	2
99	Pārējie Kontakti – Ievainojuma veidi, kas nav minēti iepriekš šajā klasifikācijā	3	1	1	0	0	0
	kopā	749	824	112	117	19	12

12. Nelaiemes gadījumu sadalījums pēc ievainotām ķermeņu daļām			
	Ievainota ķermeņu daļa	2012	2013
00	Cietušo ķermeņa daļu nav iespējams noteikt	1	1
10	Galva (bez detalizēta uzskaitījuma)	70	73
11	Galvas un galvaskausa nervi un asinsvadi, smadzeņu asinsvadi	2	8
12	Sejas daļa	31	19
13	Acs (acis)	13	28
14	Auss (ausis)	0	1
18	Galva, cietušas daudzas daļas	8	7
19	Galva, citas daļas, kas nav iepriekš minētas	5	5
20	Kakls (bez detalizēta uzskaitījuma)	10	4
21	Kakls, neieskaitot mugurkaulu un kakla skriemeļus	0	2
22	Kakls, citas daļas, kas nav iepriekš minētas	1	0
30	Mugura (bez detalizēta uzskaitījuma)	11	10
31	Mugura, ieskaitot mugurkaulu un muguras skriemeļus	22	24
39	Mugura, citas daļas, kas nav iepriekš minētas	2	3
40	Rumpis un orgāni (bez detalizēta uzskaitījuma)	0	2
41	Krūškurvis, ribas (arī locītavas) un plecu lāpstiņas	21	32
42	Krūšu daļa, ieskaitot orgānus	5	3
43	Iegurnis un vēdera daļa, ieskaitot orgānus	6	14
49	Rumpis, citas daļas, kas nav iepriekš minētas	1	0
50	Augšējās ekstremitātes (bez detalizēta uzskaitījuma)	16	12
51	Plecs un plecu locītavas	24	25
52	Roka, ieskaitot elkoni	41	64
53	Plauksta	56	71
54	Rokas pirksts (pirksti)	124	139
55	Delnas locītava	8	19
58	Augšējās ekstremitātes, cietušas daudzas vietas	5	4

59	Augšējās ekstremitātes, citas daļas, kas nav iepriekš minētas	9	7
60	Apakšējās ekstremitātes (bez detalizēta uzskaitījuma)	19	27
61	Gūža un gūžas locītava	15	12
62	Kāja, ieskaitot celi	64	56
63	Potīte	54	63
64	Pēda	58	49
65	Kājas pirksts (pirksti)	21	11
68	Apakšējās ekstremitātes, skartas daudzas vietas	3	3
69	Apakšējās ekstremitātes, citas daļas, kas iepriekš nav minētas	8	4
70	Viss ķermenis (bez detalizēta uzskaitījuma)	2	4
71	Viss ķermenis (sistēmiskā iedarbība)	8	2
78	Cietušas daudzas ķermeņa vietas	5	14
99	Citas ķermeņa daļas, kas nav iepriekš minētas	0	3
	kopā	749	824

13.	Nelaimes gadījumu sadalījums pēc ievainojuma rakstura		
	Ievainojuma raksturs	2012	2013
000	Ievainojuma veids nezināms vai nav norādīts	3	4
010	Brūces un virspusēji ievainojumi	56	72
011	Virspusēji ievainojumi	87	92
012	Atvērtas brūces	118	119
019	Citi brūču un virspusēju ievainojumu veidi	12	18
020	Kaulu lūzumi	93	92
021	Slēgti lūzumi	102	158
022	Atklāti lūzumi	51	33
029	Citi kaulu lūzumu veidi	1	3
030	Izmežģījumi, sastiepumi un izstiepumi	42	37
031	Izmežģījumi un muguras skriemeļu mežģījumi (subluksācijas)	4	3
032	Sastiepumi un izstiepumi	50	63
039	Citi izmežģījumu, sastiepumu un izstiepumu veidi	7	4
040	Traumatiskas amputācijas (ķermeņa daļu zaudējums)	23	22
050	Smadzeņu satricinājums un iekšējie ievainojumi	11	8
051	Smadzeņu satricinājums un intrakraniālie ievainojumi	11	8
052	Iekšējie ievainojumi	4	3
059	Citi smadzeņu satricinājuma un iekšējo ievainojumu veidi	3	4
060	Apdegumi, applaucējumi un apsaldējumi	5	4
061	Apdegumi un applaucējumi (termālie)	7	13
062	Ķīmiskie apdegumi	3	11
063	Apsaldējumi	1	0
069	Citi apdegumu, applaucējumu un apsaldējumu veidi	2	0
070	Saindēšanās un infekcijas	3	0
071	Akūtas saindēšanās	4	4

072	Akūtas infekcijas	1	0
080	Slikšana un asfiksija (nosmakšana)	0	2
081	Asfiksija (nosmakšana)	1	2
100	Temperatūras galējību, gaismas un radiācijas sekas	1	0
120	Daudzi ievainojumi	4	5
999	Citi ievainojumi, kas nav minēti iepriekš	39	40
	kopā	749	824

14.	Nelaiemes gadījumu sadalījums pa darba nespējas darba dienām		
		2012	2013
	Zaudēto dienu skaits	5383	6071,4

15.	Darba devēja zaudējumi, kas saistīti ar nelaiemes gadījumu		
	Pēc darba nespējas lapām (A) izmaksātā nauda, Ls	2012	2013
		76875	88893
	Zaudējumi, kas radušies sabojāto ražošanas līdzekļu dēļ, Ls	2012	2013
		24028	8446,2
	Sagrauto ēku un būvju vērtība, Ls	2012	2013
		2	0

16.	Ierosinātie kriminālprocesi, Ls		
		2012	2013
	Kriminālprocesu skaits	11	7

11. Valsts darba inspekcijas pārskats par pirmreizēji apstiprinātajiem arodslimniekiem un arodslimību izveidošanās cēloņiem 2013. gada 1. pusgadā⁴

1.	Pirmreizēji apstiprināto arodslimnieku skaita sadalījums pēc reģionālajām Valsts darba inspekcijām	2012	2013
	Kurzemes RVDI	32	35
	Latgales RVDI	27	43
	Rīgas RVDI	175	186
	Zemgales RVDI	36	48
	Vidzemes RVDI	38	49
	kopā	308	361

2.	Pirmreizēji apstiprināto arodslimnieku skaita sadalījums pēc vecuma	2012	2013
	no 0 līdz 17 gadiem	0	0
	no 18 līdz 24 gadiem	0	0
	no 25 līdz 34 gadiem	4	2
	no 35 līdz 44 gadiem	31	24
	no 45 līdz 54 gadiem	133	165
	no 55 līdz 64 gadiem	133	166
	virs 65 gadiem	7	4
	kopā	308	361

3.	Pirmreizēji apstiprināto arodslimnieku skaita sadalījums pēc dzimuma	2012	2013
	Sievietes	204	241
	Vīrieši	104	120
	kopā	308	361

4.	Pirmreizēji apstiprināto arodslimnieku skaita sadalījums pēc profesiju grupām atbilstoši profesiju klasifikatoram	2012	2013
010	NACIONĀLO BRUŅOTO SPĒKU PROFESIJAS	1	0
10.2	Instruktori	1	0
01	VADĪTĀJI	14	11
1.1	Likumdevēji, amatpersonas un vadītāji	4	1
1.2	Administratīvie vadītāji un komercdirektori	7	3
1.3	Ražošanas un specializēto pakalpojumu jomas vadītāji	3	6
1.4	Viesmīlības, ēdināšanas, tirdzniecības un citu pakalpojumu jomas vadītāji	0	1
02	VECĀKIE SPECIĀLISTI	27	35
2.1	Zinātnes un inženierzinātņu jomas vecākie speciālisti	1	0
2.2	Veselības aprūpes jomas vecākie speciālisti	18	19
2.3	Izglītības jomas vecākie speciālisti	4	11
2.4	Komerccarbības un pārvaldes (administrācijas) vecākie speciālisti	0	2
2.6	Juridisko, sociālo un kultūraslietu vecākie speciālisti	4	3
03	SPECIĀLISTI	27	37
3.1	Zinātnes un inženierzinātņu speciālisti	4	5
3.2	Veselības aprūpes jomas speciālisti	16	22
3.3	Komerccarbības un pārvaldes (administrācijas) speciālisti	5	6
3.4	Juridisko, sociālo un kultūras lietu un tām radniecīgo lietu speciālisti	1	3

⁴ Pārskatā iekļauti dati tikai par tiem pirmreizēji apstiprinātajiem arodslimniekiem, par kuru darbavietām sagatavots darba vietas higiēniskais raksturojums.

3.5	Informācijas tehnoloģiju jomas speciālisti	1	1
04	KALPOTĀJI	8	18
4.1	Iestāžu kalpotāji un kancelejas tehnikas operatori	1	0
4.2	Klientu apkalpotāji	0	7
4.3	Uzskaites un materiālo vērtību reģistrēšanas darbinieki	6	7
4.4	Citi kalpotāji	1	4
05	PAKALPOJUMU UN TIRDZniecības DARBINIEKI	40	41
5.1	Individuālo pakalpojumu jomas darbinieki	20	26
5.2	Tirdzniecības darbinieki	10	5
5.3	Individuālās aprūpes darbinieki	9	9
5.4	Apsardzes pakalpojumu jomas darbinieki	1	1
06	KVALIFICĒTI LAUKSAIMniecības, MEŽSAIMniecības UN ZIVSAIMniecības DARBINIEKI	7	5
6.1	Kvalificēti tirgus lauksaimniecības darbinieki	6	4
6.2	Kvalificēti tirgus mežsaimniecības, zivsaimniecības un medību saimniecības darbinieki	1	1
07	KVALIFICĒTI STRĀDnieKI UN AMATnieKI	56	67
7.1	Būvnieki un tiem radniecīgu profesiju strādnieki (izņemot elektriķus)	0	4
7.2	Metālapstrādes, mašīnbūves un tām radniecīgu jomu strādnieki	14	18
7.3	Amatnieki un iespieddarbu strādnieki	2	4
7.4	Elektrisko un elektronisko iekārtu strādnieki	2	3
7.5	Pārtikas produktu pārstrādes un kokapstrādes strādnieki, apģērbu izgatavošanas un citi amatnieki un tiem radniecīgu profesiju strādnieki	38	38
08	IEKĀRTU UN MAŠĪNU OPERATORI UN IZSTRĀDĀJUMU MONTIERI	77	95
8.1	Rūpniecisko iekārtu operatori	23	22
8.2	Montieri	2	9
8.3	Pašgājēju mašīnu un iekārtu vadītāji un ceļšanas mašīnu un iekārtu operatori	52	64
09	VIENKĀRŠĀS PROFESIJAS	51	52
9.1	Apkopēji un palīgi mājas darbos	18	23
9.2	Lauksaimniecības, mežsaimniecības un zivsaimniecības strādnieki	3	8
9.3	Raktuvju, būvniecības, ražošanas un transporta strādnieki	20	13
9.4	Pārtikas produktu sagatavošanas strādnieki	3	4
9.6	Atkritumu savacēji un citu viekāršo profesiju strādnieki	7	4
	kopā	308	361

5.	Pirmreizēji apstiprināto arodslimnieku skaita sadalījums pēc ekonomiskās darbības veidiem atbilstoši NACE klasifikatoram	2012	2013
A	LAUKSAIMniecība, MEDniecība UN MEŽSAIMniecība	12	16
01	AUGKOPība UN LOPKOPība, MEDniecība UN SAISTĪTAS PALĪGDARBĪBAS	11	14
02	MEŽSAIMniecība UN MEŽIZSTRĀDE	1	2
B	IEGUVES RŪPniecība UN KARJERU IZSTRĀDE	0	1
08	PĀRĒJĀ IEGUVES RŪPniecība UN KARJERU IZSTRĀDE	0	1
C	APSTRĀDES RŪPniecība	77	95
10	PĀRTIKAS PRODUKTU RAŽOŠANA	23	20
11	DZĒRIENU RAŽOŠANA	1	2
13	TEKSTILIZSTRĀDĀJUMU RAŽOŠANA	8	9
14	APĢĒRBUS RAŽOŠANA	7	12
16	KOKSNES, KOKA UN KORĶA IZSTRĀDĀJUMU RAŽOŠANA, IZŅEMOT MĒBELES; SALMU UN PĪTO IZSTRĀDĀJUMU RAŽOŠANA	15	23

17	PAPĪRA UN PAPĪRA IZSTRĀDĀJUMU RAŽOŠANA	3	1
18	POLIGRĀFIJA UN IERAKSTU REPRODUCĒŠANA	3	3
20	ĶĪMISKO VIELU UN ĶĪMISKO PRODUKTU RAŽOŠANA	1	1
21	FARMACEITISKO PAMATVIELU UN FARMACEITISKO PREPARĀTU RAŽOŠANA	1	0
22	GUMIJAS UN PLASTMASAS IZSTRĀDĀJUMU RAŽOŠANA	1	0
23	NEMETĀLISKO MINERĀLU IZSTRĀDĀJUMU RAŽOŠANA	1	4
24	METĀLU RAŽOŠANA	2	0
25	GATAVO METĀLIZSTRĀDĀJUMU RAŽOŠANA, IZŅEMOT MAŠĪNAS UN IEKĀRTAS	4	8
27	ELEKTRISKO IEKĀRTU RAŽOŠANA	1	3
28	CITUR NEKLASIFICĒTU IEKĀRTU, MEHĀNISMU UN DARBA MAŠĪNU RAŽOŠANA	2	3
29	AUTOMOBĪĻU, PIEKABJU UN PUSPIEKABJU RAŽOŠANA	0	2
30	CITU TRANSPORTLĪDZEKĻU RAŽOŠANA	4	3
31	MĒBEĻU RAŽOŠANA	0	1
D	ELEKTROENERĢIJA, GĀZES APGĀDE, SILTUMAPGĀDE UN GAISA KONDICIONĒŠANA	7	6
35	ELEKTROENERĢIJA, GĀZES APGĀDE, SILTUMAPGĀDE UN GAISA KONDICIONĒŠANA	7	6
E	ŪDENS APGĀDE; NOTEKŪDEŅU, ATKRITUMU APSAIMNIEKOŠANA UN SANĀCIJA	1	9
36	ŪDENS IEGUVE, ATTĪRĪŠANA UN APGĀDE	1	3
38	ATKRITUMU SAVĀKŠANA, APSTRĀDE UN IZVIETOŠANA; MATERIĀLU PĀRSTRĀDE	0	5
39	SANITĀRIJA UN CITI ATKRITUMU APSAIMNIEKOŠANAS PAKALPOJUMI	0	1
F	BŪVNIECĪBA	15	18
41	ĒKU BŪVNIECĪBA	7	8
42	INŽENIERBŪVNIECĪBA	3	5
43	SPECIALIZĒTIE BŪVDARBI	5	5
G	VAIRUMTIRDZNIECĪBA UN MAZUMTIRDZNIECĪBA; AUTOMOBĪĻU UN MOTOCIKLU REMONTS	30	21
45	AUTOMOBĪĻU UN MOTOCIKLU VAIRUMTIRDZNIECĪBA, MAZUMTIRDZNIECĪBA UN REMONTS	0	1
46	VAIRUMTIRDZNIECĪBA, IZŅEMOT AUTOMOBĪĻUS UN MOTOCIKLUS	7	5
47	MAZUMTIRDZNIECĪBA, IZŅEMOT AUTOMOBĪĻUS UN MOTOCIKLUS	23	15
H	TRANSPORTS UN UZGLABĀŠANA	57	61
49	SAUSZEMES TRANSPORTS UN CAURUĻVADU TRANSPORTS	46	39
50	ŪDENS TRANSPORTS	1	1
51	GAISA TRANSPORTS	1	2
52	UZGLABĀŠANAS UN TRANSPORTA PALĪGDARBĪBA	7	10
53	PASTA UN KURJERU DARBĪBA	2	9
I	IZMITINĀŠANA UN ĒDINĀŠANAS PAKALPOJUMI	11	13
55	IZMITINĀŠANA	1	2
56	ĒDINĀŠANAS PAKALPOJUMI	10	11
J	INFORMĀCIJAS UN KOMUNIKĀCIJAS PAKALPOJUMI	1	2
58	IZDEVĒJDARBĪBA	0	1
61	TELEKOMUNIKĀCIJA	1	1
K	FINANŠU UN APDROŠINĀŠANAS DARBĪBA	2	1

64	FINANŠU PAKALPOJUMU DARBĪBAS, IZŅEMOT APDROŠINĀŠANU UN PENSIJU UZKRĀŠANU	1	1
66	FINANŠU PAKALPOJUMU UN APDROŠINĀŠANAS DARBĪBAS PAPILDINOŠĀ DARBĪBA	1	0
L	OPERĀCIJAS AR NEKUSTAMO ĪPAŠUMU	10	4
68	OPERĀCIJAS AR NEKUSTAMO ĪPAŠUMU	10	4
M	PROFESIONĀLIE, ZINĀTNISKIE UN TEHNISKIE PAKALPOJUMI	1	1
72	ZINĀTNISKĀS PĒTNIECĪBAS DARBS	0	1
74	CITI PROFESIONĀLIE, ZINĀTNISKIE UN TEHNISKIE PAKALPOJUMI	1	0
N	ADMINISTRATĪVO UN APKALPOJOŠO DIENESTU DARBĪBA	1	3
80	APSARDZES PAKALPOJUMI UN IZMEKLĒŠANA	0	1
81	BŪVNICĪBAS UN AINAVU ARHITEKTŪRAS PAKALPOJUMI	1	0
82	BIROJU ADMINISTRATĪVĀS DARBĪBAS UN CITAS UZŅĒMUMU PALĪGDARBĪBAS	0	2
O	VALSTS PĀRVALDE UN AIZSARDZĪBA; OBLIGĀTĀ SOCIĀLĀ APDROŠINĀŠANA	13	17
84	VALSTS PĀRVALDE UN AIZSARDZĪBA; OBLIGĀTĀ SOCIĀLĀ APDROŠINĀŠANA	13	17
P	IZGLĪTĪBA	12	25
85	IZGLĪTĪBA	12	25
Q	VESELĪBA UN SOCIĀLĀ APRŪPE	52	63
86	VESELĪBAS AIZSARDZĪBA	43	51
87	SOCIĀLĀ APRŪPE AR IZMITINĀŠANU	9	11
88	SOCIĀLĀ APRŪPE BEZ IZMITINĀŠANAS	0	1
R	MĀKSLA, IZKLAIDE UN ATPŪTA	3	1
90	RADOŠAS, MĀKSLINIECISKAS UN IZKLAIDES DARBĪBAS	3	1
S	CITI PAKALPOJUMI	3	4
94	SABIEDRISKO, POLITISKO UN CITU ORGANIZĀCIJU DARBĪBA	0	1
96	PĀRĒJO INDIVIDUĀLO PAKALPOJUMU SNIEGŠANA	3	3
	kopā	308	361

6.	Arodslimību grupas un kods, atbilstoši starptautiskajam statistiskās slimību un veselības problēmu klasifikācijas klasifikatoram (SSK-10)	2012	2013
A00-B99	Infekcijas un parazitārās slimības	0	1
C00-D48	Audzēji (ļaundabīgi un pirmsvēža saslimšanas)	0	1
F00-F99	Psihiski un uzvedības traucējumi	1	5
G00-G99	Nervu sistēmas slimības	165	176
H60-H95	Ausu un aizauss paugura slimības	8	2
I00-I99	Asinsrites slimības	3	3
J00-J99	Elpošanas sistēmas slimības	9	16
L00-L99	Ādas un zemādas audu slimības	2	3
M00-M99	Skeleta-muskuļu-saistaudu sistēmas slimības	71	86
R00-R99	Citur neklasificēti simptomi, pazīmes un anomāla klīniska un laboratorijas atrade	0	1
S00-T98	Ievainojumi, saindēšanās un citas ārējas iedarbes sekas	49	67
	kopā	308	361

7.	Pirmreizēji apstiprināto arodslimnieku skaita sadalījums pēc arodslimību grupu klasifikācijas	2012	2013
	Slimības, ko izraisījušas sekojošas ķīmiskās vielas	2	0
	Ādas slimības, ko izraisījušas substances un aģenti, kas nav iekļauti citās sadaļās	1	5
	Slimības, ko izraisījuši substanču un aģentu ieelpošana, kas nav iekļautas citās sadaļās	7	9
	Infekciozas un parazītiskas slimības	0	1
	Slimības, ko izraisījuši fizikāli aģenti	226	249
	Ādas slimības, ko izraisījušas substances un aģenti, kas nav iekļautas citās sadaļās	0	1
	Ieelpojamo substanču izraisītas slimības, kas nav iekļautas citās sadaļās	2	1
	Infekciozas un parazītiskas slimības, kas nav minētas citās sadaļās	0	0
	Fizikālu aģentu izraisītas slimības	70	95
	kopā	308	361

8.	Arodslimību izraisītājfaktori pirmreizēji apstiprinātajiem arodslimniekiem	2012	2013
1000000000	ĶĪMISKAIS FAKTORS (ĶĪMISKIE SAVIENOJUMI)	3	4
2000000000	FIZIKĀLIE FAKTORI (FIZIKĀLIE AĢENTI)	64	104
3000000000	BIOĻĢISKIE FAKTORI (BIOĻĢISKIE AĢENTI)	0	7
4000000000	BIOMEHĀNISKIE FAKTORI	250	555
5000000000	PSIHOSOCIĀLIE FAKTORI	2	6
6000000000	RŪPNIECISKIE FAKTORI, MATERIĀLI UN PRODUKCIJA	11	24
9999999999	Citi cēloniskie faktori	0	0
	kopā	330	700

9.	Pirmreizēji apstiprināto arodslimnieku skaita sadalījums pa uzņēmumu grupām	2012	2013
	līdz 5 strādājošiem	14	15
	no 6 līdz 49 strādājošiem	72	94
	no 50 līdz 249 strādājošiem	92	118
	no 250 līdz 499 strādājošiem	45	38
	500 strādājošie un vairāk	85	96
	kopā	308	361

10.	Pirmreizēji apstiprināto arodslimnieku skaita sadalījums pa uzņēmuma veidiem	2012	2013
	Valsts iestāde	12	16
	Akciju sabiedrība	35	32
	Sabiedrība ar ierobežotu atbildību	95	50
	Individuālais komersants	1	4
	Pašvaldību uzņēmums	15	16
	Sabiedriskā organizācija	0	1
	Uzņēmumu reģistra un Komercreģistra subjekti	130	198
	individuālais komersants	1	3
	sabiedrība ar ierobežotu atbildību	93	134
	valsts sabiedrība ar ierobežotu atbildību	9	13
	pašvaldības sabiedrība ar ierobežotu atbildību	1	2
	akciju sabiedrība	14	21
	valsts akciju sabiedrība	10	18
	pašvaldības akciju sabiedrība	1	0
	kooperatīvā sabiedrība	1	1
	cits uzņēmuma darbības veids, kas nav neviens no klasifikatorā iepriekš minētajiem	0	1
	zemnieku saimniecība	0	4
	līgumsabiedrība ar pilnu atbildību	0	1
	Valsts, pašvaldības un izglītības iestādes	19	44
	valsts iestādes	10	24
	pašvaldības iestādes	6	10
	izglītības iestādes	3	10
	Sabiedriskās organizācijas	1	0
	nodibinājums	1	0
	kopā	308	361

11.	Pirmreizēji apstiprināto arodslimnieku skaita sadalījums pēc darba vides riska faktoru iedarbības laika	2012	2013
	līdz 5 gadiem	1	2
	no 6 līdz 10 gadiem	17	10
	no 11 līdz 15 gadiem	37	27
	no 16 līdz 20 gadiem	55	51
	no 21 līdz 30 gadiem	110	124
	no 31 līdz 35 gadiem	50	85
	no 36 līdz 40 gadiem	31	53
	ilgāk par 40 gadiem	7	9
	kopā	308	361

12.	Pirmreizēji apstiprināto arodslimnieku skaita sadalījums pēc kopējā darba stāža	2012	2013
	līdz 5 gadiem	0	2
	no 6 līdz 10 gadiem	1	4
	no 11 līdz 15 gadiem	7	4
	no 16 līdz 20 gadiem	17	14
	no 21 līdz 30 gadiem	84	94
	no 31 līdz 35 gadiem	78	102
	no 36 līdz 40 gadiem	87	106
	ilgāk par 40 gadiem	34	35
	kopā	308	361

13.	Pirmreizēji apstiprināto arodslimnieku skaita sadalījums pēc seku grupām (darba attiecības)	2012	2013
	Turpina strādāt profesijā (amatā)	273	322
	Strādā citā darbā un citā profesijā (amatā)	3	10
	Nestrādā	32	29
	kopā	308	361

14.	Veiktie pasākumi arodslimību profilaksei	2012	2013
	Riska faktoru mērījumi ir/nav veikti	144/164	142/219
	Instruktāža un apmācība darba aizsardzībā ir/nav	305/3	358/3
	Obligātās veselības pārbaudes ir/nav veiktas	246/62	298/63
	Izsniegti IAL/nav izsniegti/IAL izsniegti, bet nav lietoti	283/25/0	351/10/0