



darbības pārskats
2010.gada 1.pusgads

RĪGA

2010

Saturs

	lpp.
1. Valsts darba inspekcijas 2010.gada 1.pusgada darbības skaitliskie rādītāji.....	3
2. Valsts darba inspekcijas pārskats par 2010.gada 1.pusgadā sakarā ar nelegālās nodarbinātības samazināšanu veikto mērķapsekojumu rezultātiem.....	4
3. Valsts darba inspekcijas 2010.gada 1.pusgadā īstenotās tematiskās pārbaudes.....	5
3.1. MK noteikumi, kuru prasību pārkāpumi konstatēti Valsts darba inspekcijas tematiskajā pārbaudē kokapstrādes un mēbeļu ražošanas uzņēmumos.....	6
3.2. MK noteikumi, kuru prasību pārkāpumi konstatēti Valsts darba inspekcijas tematiskajā pārbaudē par MK 2007.gada 2.oktobra noteikumu Nr. 660 „Darba vides iekšējās uzraudzības veikšanas kārtība” prasību ievērošanu uzņēmumos.....	7
3.3. MK noteikumi, kuru prasību pārkāpumi konstatēti Valsts darba inspekcijas tematiskajā pārbaudē būvniecības nozares uzņēmumos.....	8
4. Kopsavilkums par <i>De minimis</i> atbalsta komisijas darbu 2010. gada 1.pusgadā.....	9
5. Valsts darba inspekcijas 2010.gada 1.pusgadā izskafīto iesniegumu analīze.....	10
6. Valsts darba inspekcijas 2010.gada 1.pusgadā pa tālruni sniegto konsultāciju analīze.....	12
7. Valsts darba inspekcijas 2010.gada 1.pusgadā apmeklētāju pieņemšanas laikā sniegto konsultāciju analīze.....	13
8. Valsts darba inspekcijas 2010.gada 1.pusgadā organizētie semināri.....	14
9. Sadarbība ar masu informācijas līdzekļiem 2010.gada 1.pusgadā par Valsts darba inspekcijas kompetencē esošajiem jautājumiem	15
10. Informācija par 2010. gada 1.pusgadā Valsts darba inspekcijas direktoram iesniegtajām sūdzībām par Valsts darba inspekcijas amatpersonu izdotajiem administratīvajiem aktiem un faktisko rīcību.....	15
11. Informācija par 2010.gada 1.pusgadā Administratīvajā tiesā iesniegtajiem pieteikumiem par Valsts darba inspekcijas amatpersonu izdotajiem administratīvajiem aktiem un faktisko rīcību.....	16
12. 2010.gada 1.pusgadā Administratīvajā tiesā vesto lietu, kurās kā atbildētājs ir Valsts darba inspekcija, sadalījums pa tiesu instancēm (t.sk. lietās, kas ierosinātās pirms 2010.gada).....	16
13. 2010.gada 1.pusgadā spēkā stājušies tiesas spriedumi lietās, kurās kā atbildētājs ir Valsts darba inspekcija, (t.sk. lietās, kas ierosinātas pirms 2010.gada).....	17
14. Rūpniecisko avāriju riska uzņēmumu uzraudzība 2010.gada 1.pusgadā.....	17
15. Valsts darba inspekcijas pārskats - analīze par notikušajiem nelaimes gadījumiem darbā 2010.gada 1.pusgadā.....	18
16. Valsts darba inspekcijas pārskats par pirmreizējiem arodslimniekiem un arodslimību izveidošanās cēloņiem 2010.gada 1.pusgadā.....	29

1. Valsts darba inspekcijas 2010.gada 1.pusgada darbības skaitliskie rādītāji

Nr.p.k.	Rādītāji	Kurzemes	Latgales	Rīgas	Vidzemes	Zemgales	Kopā
1.	Valsts inspektoru skaits ¹	17	15	53	12	17	114
2.	Apsekoto uzņēmumu, iestāžu, organizāciju skaits:	761	736	1912	633	731	4773
	t.sk.						
	- vairāk kā vienu reizi gadā	70	39	282	27	63	481
3.	Apsekojumu skaits	858	792	2405	674	808	5537
4.	Izsniegto rīkojumu skaits	573	572	822	507	514	2988
5.	Konstatēto pārkāpumu skaits kopā :	2967	3158	2573	3025	2723	14446
5.1.	darba tiesisko attiecību jomā	550	398	749	201	808	2706
5.2.	darba aizsardzības jomā	2417	2760	1824	2824	1915	11740
	- organizatoriska rakstura	2342	2685	1768	1896	1552	10243
	- tehniska rakstura	75	75	56	928	363	1497
6.	Atskaites periodā novēršamo pārkāpumu skaits,	2356	3429	2162	3227	2526	13700
	t.sk. :						
	- atskaites periodā novērsto pārkāpumu skaits	2109	2813	1506	2842	1787	11057
7.	Izmeklēto nelaimes gadījumu skaits	22	11	51	9	21	114
8.	Atklāto neizmeklēto nelaimes gadījumu skaits	1	0	0	0	1	2
9.	Sagatavoto darba vietu higiēnisko raksturojumu skaits	36	30	179	31	20	296
10.	Izskatīto iesniegumu skaits	159	214	1504	149	214	2240
11.	Apturēto uzņēmumu skaits	0	0	0	0	0	0
12.	Apturēto uzņēmuma struktūrvienību skaits	1	1	0	0	0	2
13.	Apturēto iekārtu, mašīnu skaits	3	0	0	0	2	5
14.	Izsniegto brīdinājumu skaits darbības apturēšanai	2	1	0	0	0	3
15.	Piemēroto administratīvo sodu skaits kopā:	111	46	401	52	107	717
	t.sk.						
15.1.	brīdinājumi	30	15	160	22	54	281
15.2.	naudas sodi	81	31	241	30	53	436
16.	Piemēroto naudas sodu summa, LVL	39520	12395	107690	7335	22775	189715
17.	Iekasēto naudas sodu summa, LVL	12440	7595	27490	6645	12650	66820

¹ Aizņemtās valsts inspektoru amata vietas 2010.gada 1.pusgadā (vidējais skaits).

2. Valsts darba inspekcijas pārskats par 2010.gada 1.pusgadā sakarā ar nelegālās nodarbinātības samazināšanu veikto mērķapsekojumu rezultātiem

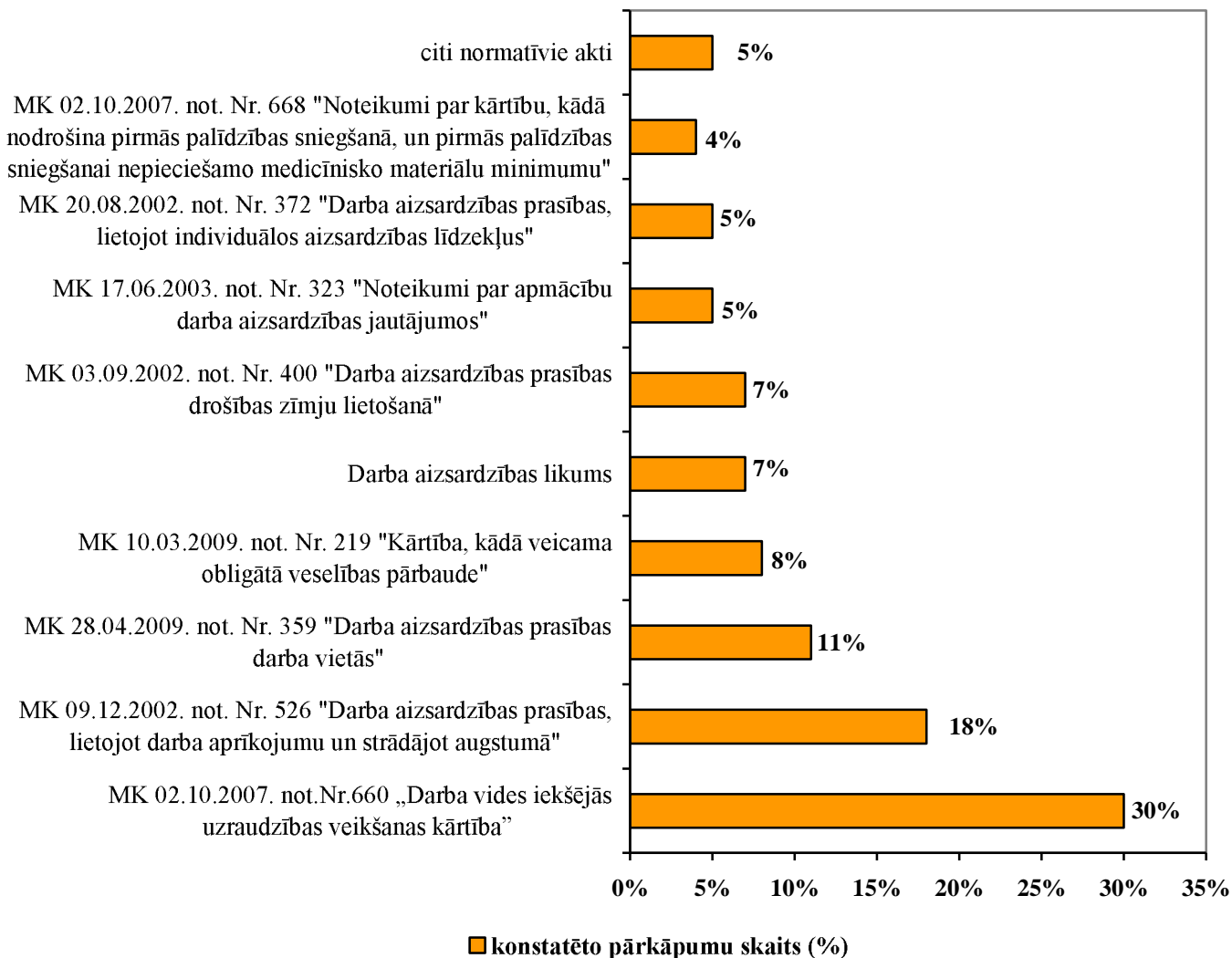
Nr. p.k.	Reģionālā Valsts darba inspekcija	Uzņēmumu apsekojumu skaits	Nodarbināto skaits bez darba attiecībām	Ar darbiniekiem darba līgumi (skaits)		Konstatēto „pirmās dienas” darba līgumu skaits	Piemēroto administratīvo sodu		Piemēroto administratīvo sodu, kas nav saistīti ar nelegālo nodarbinātību, summa, LVL
				tika noslēgti	netika noslēgti		skaits	summa, LVL	
1.	Kurzemes	261	97	47	50	147	52	35680	50
2.	Latgales	328	22	3	19	202	12	9350	370
3.	Rīgas	631	484	74	410	139	97	76550	3770
4.	Vidzemes	239	38	11	27	101	11	5800	660
5.	Zemgales	302	46	5	41	144	25	16850	2200
	Kopā:	1761	687	140	547	733	197	144230	7050

3. Valsts darba inspekcijas 2010.gada 1.pusgadā īstenotās tematiskās pārbaudes²

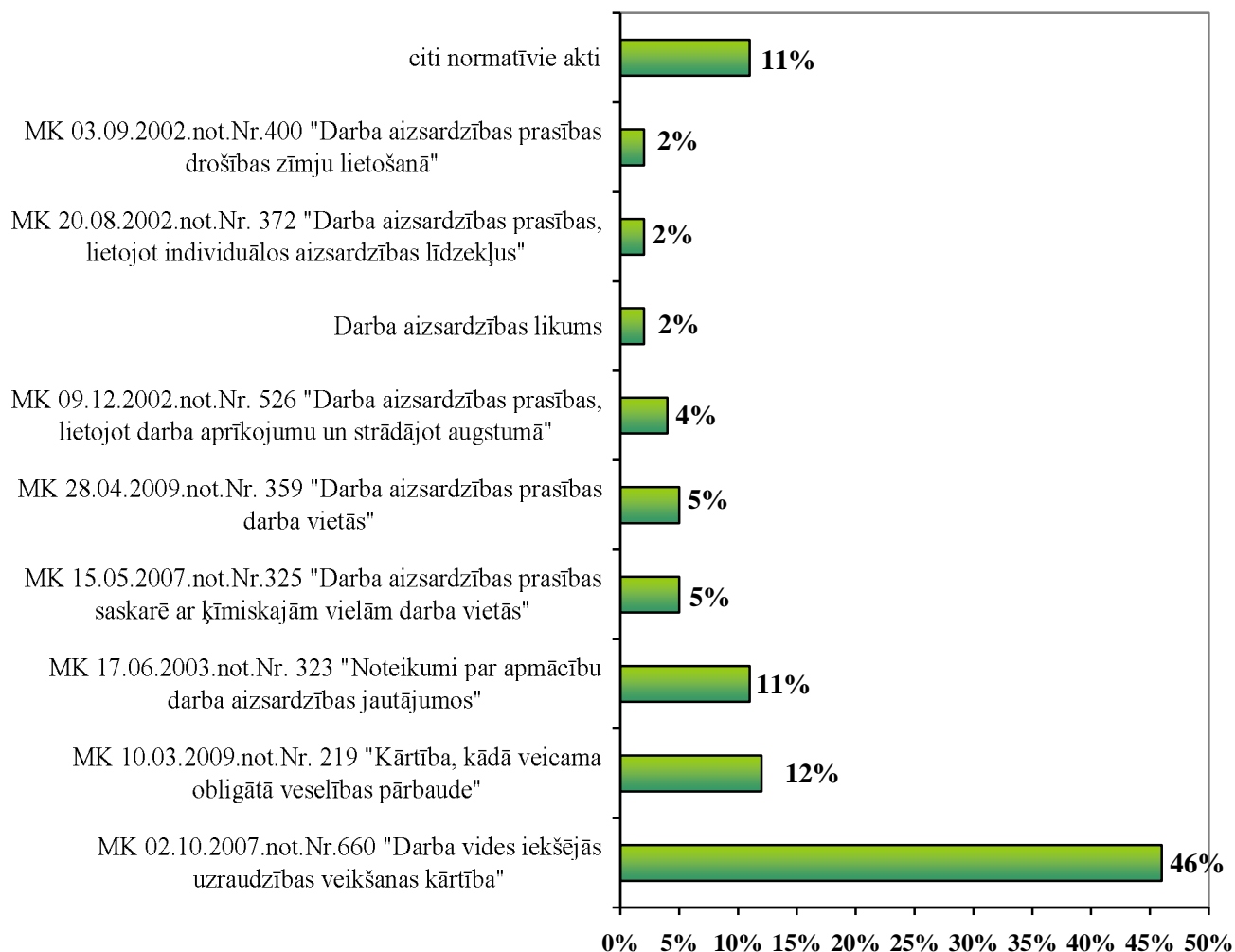
Tematiskā pārbaude	Periods	Apsekojumi	Izsniegto rīkojumu skaits	Pārkāpumu skaits	Sodu skaits	Sodu summas, LVL	Objektu darbības apturēšana	Izsūtītās vēstules darba devējiem
Tematiskā pārbaude kokapstrādes nozares uzņēmumos	08.02.2010. - 19.02.2010.	167	152	950	-	-	3	1260 (elektroniski)
Tematiskā pārbaude par MK 01.10.2007. not. nr.660 „Darba vides iekšējās uzraudzības veikšanas kārtība” prasību ievērošanu	29.03.2010. - 13.04.2010.	160	131	655	3	750	-	3770 (elektroniski)
Tematiskā pārbaude par darba aizsardzības prasību ievērošanu būvlaukumos	24.05.2010. - 04.06.2010.	146	124	516	16	12460	2	4200 (elektroniski)

² Plašāka informācija par Darba inspekcijas 2010.gada 1.pusgadā veikto tematisko pārbaūžu rezultātiem ir pieejama mājas lapā www.vdi.gov.lv.

3.1. MK noteikumi, kuru prasību pārkāpumi konstatēti Valsts darba inspekcijas tematiskajā pārbaudē kokapstrādes un mēbeļu ražošanas uzņēmumos

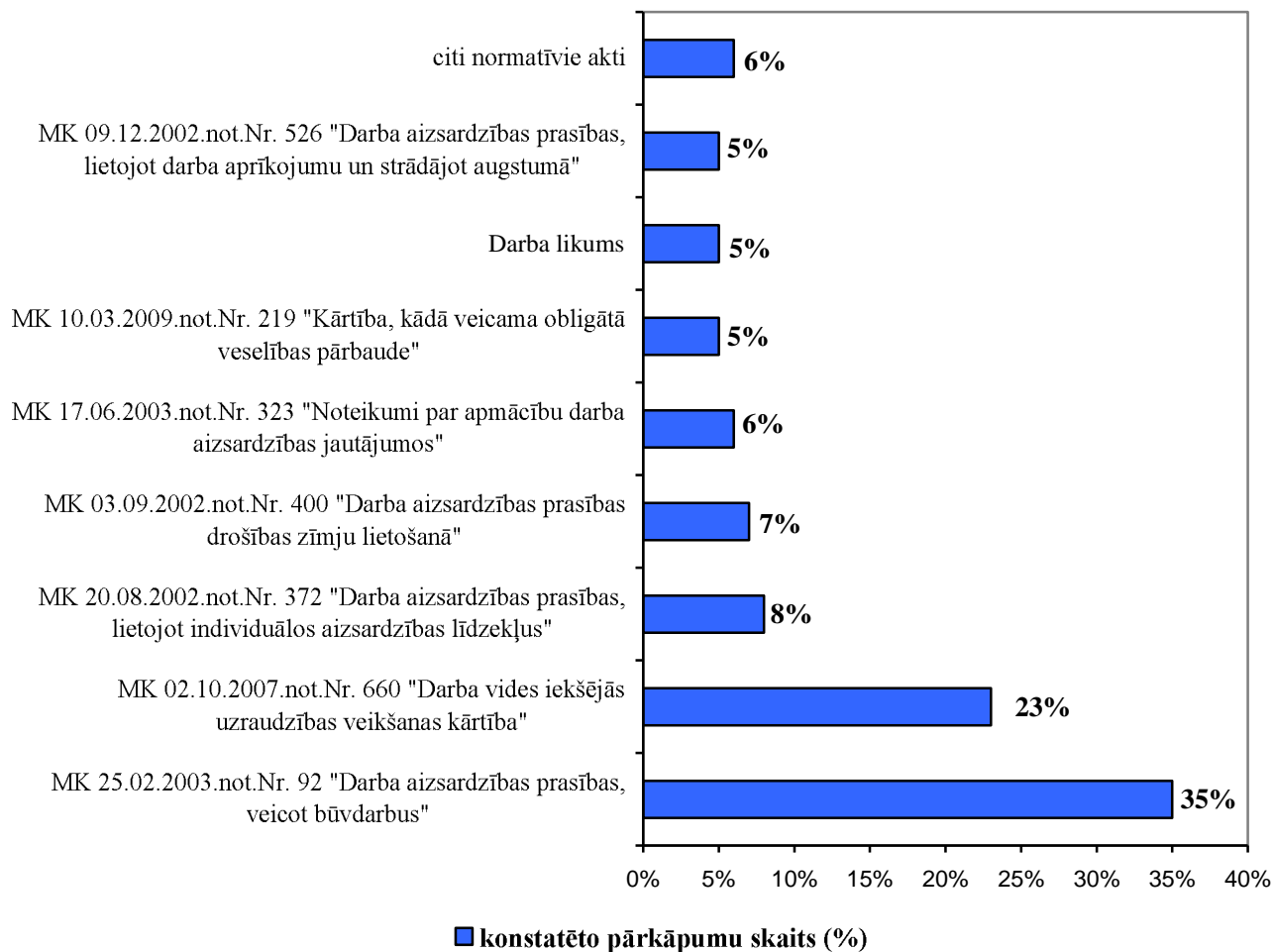


3.2. MK noteikumi, kuru prasību pārkāpumi konstatēti Valsts darba inspekcijas tematiskajā pārbaudē par MK 2007.gada 2.oktobra noteikumu Nr. 660 „Darba vides iekšējās uzraudzības veikšanas kārtība” prasību ievērošanu uzņēmumos



■ konstatēto pārkāpumu skaits (%)

3.3. MK noteikumi, kuru prasību pārkāpumi konstatēti Valsts darba inspekcijas tematiskajā pārbaudē būvniecības nozares uzņēmumos



4. Kopsavilkums par *De minimis* atbalsta komisijas darbu 2010.gada 1.pusgadā

	Janvāris	Februāris	Marts	Aprīlis	Maijs	Jūnijs	KOPĀ
Reģistrēto uzņēmumu pieteikumu skaits	57	60	109	86	89	96	497
Pieņemto lēmumu par atbalsta sniegšanu skaits	67 (1 janvārī pieņemtais lēmums par atbalsta sniegšanu jūnijā tika atcelts pēc uzņēmuma rakstiska iesnieguma)	79 (2 februārī pieņemtie lēmumi par atbalsta sniegšanu aprīlī tika atcelti pēc uzņēmumu rakstiska iesnieguma)	100	73	93	82	494
Pieņemto lēmumu par atteikšanos sniegt atbalstu skaits	-	1 (uzņēmums pārtrauca savu komercdarbību)	-	-	-	2 (uzņēmumā konstatētas nelegāli nodarbinātas personas)	3
Novērtējamo nodarbināto darba vietu skaits	4018	7452	8206	4799	8607	4676	37758
Piešķirtā summa (LVL)	82610,08	153213,12	168715,36	98667,44	176959,92	96138,56	776304,48

5. Valsts darba inspekcijas 2010.gada 1.pusgadā izskatīto iesniegumu analīze

Izskatītie iesniegumi	Iesniegumi kopā	Iesnieguma izskatīšanas termiņš		Izsniegts rīkojums	Uzlikts administratīvais sods		Uzliktā naudas soda summa	Inspektora pieņemtais lēmums pārsūdzēts
		Termiņā	Virs termiņā		Brīdinājums	Naudas sods		
Darba aizsardzības likumdošanā	73	73	0	19	1	4	200	0
darba aizsardzības likums (01.01.2003)	17	17	0	8	1	1	50	0
MK noteikumi Nr. 660 "Darba vides iekšējās uzraudzības veikšanas kārtība"	8	8	0	4	0	0	0	0
MK noteikumi Nr. 189 "Darba aizsardzības prasības, saskaroties ar bioloģiskajām vielām"	1	1	0	0	0	0	0	0
MK noteikumi Nr. 372 "Darba aizsardzības prasības, lietojot individuālos aizsardzības līdzekļus"	4	4	0	0	0	0	0	0
MK noteikumi Nr. 92 "Darba aizsardzības prasības, veicot būvdarbus"	1	1	0	0	0	0	0	0
MK noteikumi Nr. 92 "Darba aizsardzības prasības, veicot būvdarbus" - pārkāpumi saistībā ar nodarbināto apliecībām vai nodarbināto sarakstu.	1	1	0	0	0	0	0	0
MK noteikumi Nr. 323 "Noteikumi par apmācību darba aizsardzības jautājumos"	2	2	0	0	0	1	50	0
MK noteikumi Nr. 359 "Noteikumi par drošības un veselības aizsardzības prasībām un medicīnisko aprūpi uz kuģiem"	2	2	0	1	0	1	50	0
MK noteikumi Nr. 852 "Darba aizsardzības prasības darbā ar azbestu"	2	2	0	1	0	0	0	0
MK noteikumi Nr. 585 "Nelaiemes gadījumu darbā izmeklēšanas un uzskaites kārtība"	15	15	0	2	0	1	50	0
MK noteikumi Nr. 219 "Kārtība, kādā veicama obligātā veselības pārbaude"	3	3	0	1	0	0	0	0
MK noteikumi Nr. 908 "Arodslimību izmeklēšanas un uzskaites kārtība"	11	11	0	0	0	0	0	0
MK noteikumi Nr. 359 "Darba aizsardzības prasības darba vietās"	6	6	0	2	0	0	0	0
MK noteikumi Nr. 950 "Nelaiemes gadījumu darbā izmeklēšanas un uzskaites kārtība"	1	1	0	0	0	0	0	0

Darba likumdošanā	2267	2237	30	515	204	187	63070	16
par darba kārtības noteikumiem	33	33	0	5	2	0	0	0
par darba koplīgumu	2	2	0	1	0	0	0	0
par darba līgumiem	294	290	4	60	3	47	37900	8
Darba līguma rakstveida formas neievērošana	43	42	1	5	0	6	4300	0
nepilnīga darba līguma noformēšana	40	40	0	13	1	1	750	1
par nodarbināšanu bez darba līguma	211	208	3	42	2	40	32850	7
par nevienlīdzīgu attieksmi (diskriminācija)	12	12	0	1	2	0	0	0
par atļaušanu no darba	403	400	3	54	43	23	4000	1
par atvaļinājuma kompensāciju	125	122	3	34	17	8	1900	0
par darba samaksu	1259	1239	20	328	134	100	18145	7
par minimālo darba algu	9	9	0	3	0	0	0	0
par darba laiku	110	110	0	25	3	8	1025	0
par atpūtas laiku	12	12	0	3	0	0	0	0
MK noteikumi Nr. 219 "Kārtība, kādā atlīdzināmi ar komandējumiem un darbinieku darba braucieniem saistītie izdevumi"	8	8	0	1	0	1	100	0
Iesniegumi, kas pēc būtības neatbilst VDI kompetencei	21	21	0	0	0	0	0	0
Iesniegumu skaits kopā	2361	2331	30	534	205	191	63270	16

6. Valsts darba inspekcijas 2010.gada 1.pusgadā pa tālrūni sniegto konsultāciju analīze

Reģionālā Valsts darba inspekcija	Darba tiesības								Darba aizsardzība								CITS	KOPĀ
	darba līgumi	darba samaksa	atļaušana no darba	darba laiks	atpūtas laiks	vienlīdzīga attieksme	citi	Kopā darba tiesībās	risku novērtēšana (MK 660)	DA sistēmas organizēšana	OVP (MK 219) vai arodveselība (MK 908)	NG izmeklēšana (MK 950)	DA apmācība un instruktaža (MK 323)	<i>De minimis</i>	citi	Kopā darba aizsardzībā		
Kurzemes RVDI	240	523	649	176	172	2	516	2278	11	25	28	28	7	0	36	135	74	2487
Latgales RVDI	405	642	708	300	219	5	537	2816	39	35	34	24	21	6	54	213	46	3075
Rīgas RVDI	531	1048	1083	307	162	13	626	3770	52	59	88	71	34	2	51	357	7	4134
Vidzemes RVDI	255	493	626	152	99	0	543	2168	26	23	40	34	25	7	42	197	4	2369
Zemgales RVDI	267	621	721	184	94	0	439	2326	23	44	54	57	19	3	49	249	19	2594
KOPĀ:	1698	3327	3787	1119	746	20	2661	13358	151	186	244	214	106	18	232	1151	150	14659

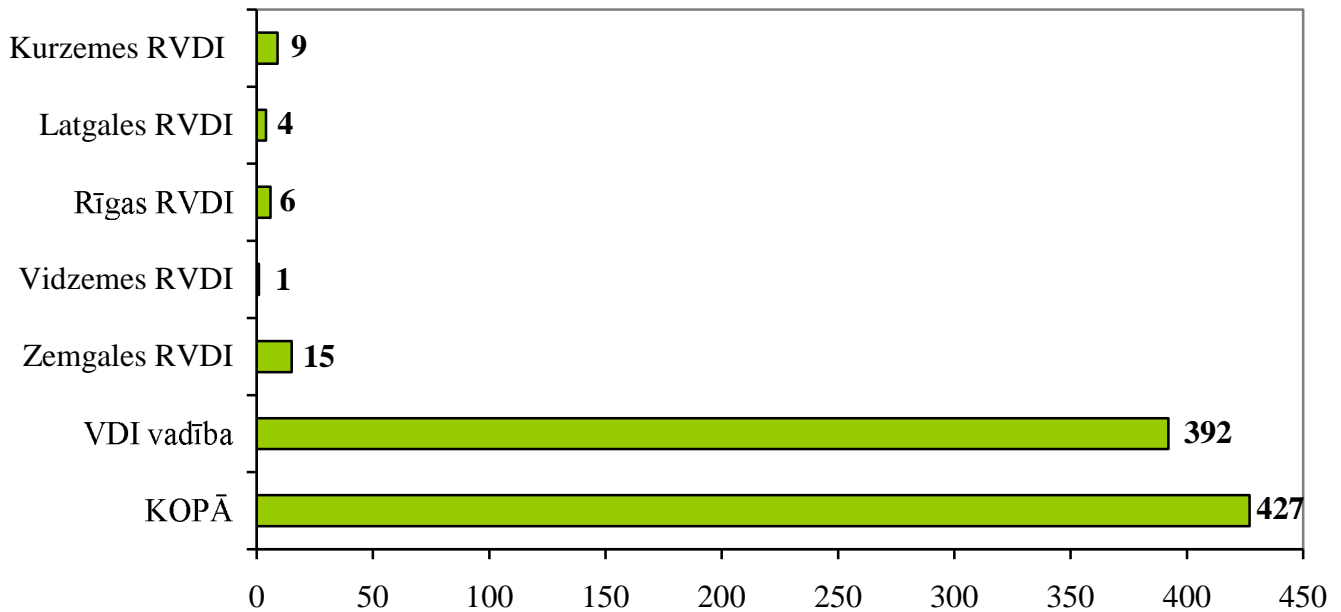
7. Valsts darba inspekcijas 2010.gada 1.pusgadā apmeklētāju pieņemšanas laikā sniegto konsultāciju analīze

Reģionālā Valsts darba inspekcija	Darba tiesības								Darba aizsardzība								CITS	KOPĀ
	darba līgumi	darba samaksa	atļaišana no darba	darba laiks	atpūtas laiks	vienlīdzīga attieksme	citi	Kopā darba tiesībās	risku novērtēšana (MK 660)	DA sistēmas organizēšana	OVP (MK 219) vai arodveselība (MK 908)	NG izmeklēšana (MK 950)	DA apmācība un instruktāža (MK 323)	<i>De minimis</i>	citi	Kopā darba aizsardzībā		
Kurzemes RVDI	89	204	290	71	6	0	111	771	17	5	29	58	4	1	14	128	6	905
Latgales RVDI	442	583	616	141	101	11	221	2115	146	67	85	76	84	24	52	534	10	2659
Rīgas RVDI	357	1076	734	164	56	4	349	2740	29	21	65	100	19	4	19	257	3	3000
Vidzemes RVDI	157	314	380	86	9	0	202	1148	23	14	26	52	56	0	32	203	0	1351
Zemgales RVDI	232	306	354	58	14	0	139	1103	33	34	31	33	16	3	21	171	2	1276
KOPĀ:	1277	2483	2374	520	186	15	1022	7877	248	141	236	319	179	32	138	1293	21	9191

8. Valsts darba inspekcijas 2010.gada 1.pusgadā organizētie semināri

RVDI Tēma	Kurzemes		Latgales		Rīgas		Vidzemes		Zemgales		KOPĀ
	pēc VDI iniciatīvas	pēc uzaicinājuma	pēc VDI iniciatīvas	pēc uzaicinājuma	pēc VDI iniciatīvas	pēc uzaicinājuma	pēc VDI iniciatīvas	pēc uzaicinājuma	pēc VDI iniciatīvas	pēc uzaicinājuma	
Darba tiesības	1	0	0	6	0	1	1	1	0	3	13
t.sk.:											
Darba likums	1			6		1	1	1		3	13
Nelegālās nodarbinātības samazināšana											
Kampaņas ietvaros organizētie semināri (norādīt kampaņas nosaukumu, ja bija vairākas kampaņas -izveidot papildus ailes katrai kampaņai)											
Darba aizsardzība	5	3	0	5	0	10	0	4	1	7	35
t.sk.:											
Darba aizsardzības likums	3			5		4		3	1	5	21
Nelaiemes gadījumi darbā	2	3				6		1		2	14
Kampaņas ietvaros organizētie semināri (norādīt kampaņas nosaukumu, ja bija vairākas kampaņas -izveidot papildus ailes katrai kampaņai)											
KOPĀ	6	3	0	11	0	11	1	5	1	10	48

9. Sadarbība ar masu informācijas līdzekļiem 2010.gada 1.pusgadā par Valsts darba inspekcijas kompetencē esošajiem jautājumiem



10. Informācija par 2010.gada 1.pusgadā Valsts darba inspekcijas direktoram iesniegtajām sūdzībām par Valsts darba inspekcijas amatpersonu izdotajiem administratīvajiem aktiem un faktisko rīcību

	Skaitis kopā	Lēmumi par soda uzlikšanu	Rīkojumi	Akti par nelaiemes gadījumu darbā	Faktiskā rīcība (t.sk. atbildes uz iesniegumiem)	Citi
Valsts darba inspekcijas direktoram iesniegtās sūdzības	172	94	28	6	39	5
<i>no tiem:</i>						
Atstāti spēkā	73	45	10	2	12	4
Pilnībā atcelti	10	4	3	1	2	-
Atcelti daļā	1	-	1	-	-	-
Grozīti, izdoti satura ziņā citādi administratīvie akti	11	6	5	-	-	-
Nodoti atkārtotai izskatīšanai	6	-	-	1	5	-
Atrodas lietvedībā	71	39	9	2	20	1

11. Informācija par 2010.gada 1.pusgadā Administratīvajā tiesā iesniegtajiem pieteikumiem par Valsts darba inspekcijas amatpersonu izdotajiem administratīvajiem aktiem un faktisko rīcību

	Skaitis kopā	Lēmumi par soda uzlikšanu	Rīkojumi	Akti par nelaimes gadījumu darbā	Faktiskā rīcība (t.sk. atbildes uz iesniegumiem)	Citi
Administratīvajā tiesā iesniegtie pieteikumi	39	29	5	4	1	-
<i>no tiem:</i>						
Atstāti spēkā	-	-	-	-	-	-
Pilnībā atcelti	-	-	-	-	-	-
Atcelti daļā	-	-	-	-	-	-
Grozīti	-	-	-	-	-	-
Uzlikts par pienākumu veikt atkārtotu lietas izskatīšanu, izdot administratīvo aktu	-	-	-	-	-	-
Atstāts bez izskatīšanas	-	-	-	-	-	-
Atrodas lietvedībā	0	0	0	0	0	-

12. 2010.gada 1.pusgadā Administratīvajā tiesā vesto lietu, kurās kā atbildētājs ir Valsts darba inspekcija, sadalījums pa tiesu instancēm (t.sk. lietās, kas ierosinātās pirms 2010. gada)

	Skaitis kopā	Administratīvā rajona tiesa	Administratīvā apgabaltiesa	Augstākās tiesas Administratīvo lietu departaments
Vestās lietas	108	90	16	2

13. 2010.gada 1.pusgadā spēkā stājušies tiesas spriedumi lietās, kurās kā atbildētājs ir Valsts darba inspekcija (t.sk. lietās, kas ierosinātas pirms 2010.gada)

	Skaitis kopā	Lēmumi par soda uzlikšanu	Rīkojumi	Akti par nelaimes gadījumu darbā	Faktiskā rīcība (t.sk. atbildes uz iesniegumiem)	Citi
Spēkā stājies tiesas spriedums	31	13	2	8	8	-
<i>t.sk.:</i>						
Administratīvā rajona tiesa	21	10	1	4	6	-
Administratīvā apgabaltiesa	10	3	1	4	2	-
Augstākās tiesas Administratīvo lietu departaments	-	-	-	-	-	-
<i>no tiem:</i>						
Atstāti spēkā	18	6	2	6	4	-
Pilnībā atcelti	3	3	-	-	-	-
Atcelti daļā	-	-	-	-	-	-
Grozīti	4	4	-	-	-	-
Uzlikts par pienākumu veikt atkārtotu lietas izskatīšanu, izdot administratīvo aktu	1	-	-	-	1	-
Atstāts bez izskatīšanas	-	-	-	-	-	-
Izbeigta tiesvedība	2	-	-	-	2	-
Nodots rajona tiesai atkārtotai izskatīšanai	3	-	-	2	1	-

14. Rūpniecisko avāriju riska uzņēmumu uzraudzība 2010.gada 1.pusgadā

Nr. p.k.	Reģionālā Valsts darba inspekcija	Naftas produkti	Gāze	Minerāl-mēslojums	Amonjaks	Ķīmiskās vielas	Bīstamie atkritumi	Kopā
1.	Rīgas	2	1	1		2		6
2.	Kurzemes	1	1	1				3
3.	Vidzemes	1	1					2
4.	Latgales	2						2
5.	Zemgales	1		1		1	1	4
	Kopā	7	3	3		3	1	17

**15. Valsts darba inspekcijas pārskats – analīze par notikušajiem nelaimes gadījumiem darbā
2010.gada 1.pusgadā**

1. Reģistrētos nelaimes gadījumos cietušo skaita sadalījums pa republikas rajoniem							
	Rajons	Kopā		Tajā skaitā			
				Smagi		Letāli	
		2009	2010	2009	2010	2009	2010
	Kurzemes RVDI	90	84	13	11	2	1
	Liepāja	25	34	3	1	0	1
	Ventspils	25	17	2	3	1	0
	Kuldīgas rajons	11	11	4	3	1	0
	Liepājas rajons	5	5	2	0	0	0
	Saldus rajons	8	5	0	1	0	0
	Talsu rajons	14	8	2	2	0	0
	Ventspils rajons	2	4	0	1	0	0
	Latgales RVDI	63	62	11	9	4	2
	Daugavpils	21	24	4	2	2	0
	Daugavpils rajons	8	2	3	0	0	0
	Jēkabpils rajons	7	10	1	2	0	0
	Krāslavas rajons	3	4	0	1	1	0
	Ludzas rajons	3	3	0	1	0	0
	Preiļu rajons	7	7	2	1	0	1
	Rēzeknes rajons	4	6	0	1	1	0
	Rēzekne	10	6	1	1	0	1
	Rīgas RVDI	327	256	47	34	6	2
	Rīgas rajons	62	45	7	4	1	1
	Jūrmala	6	8	0	1	0	0
	Rīga	259	203	40	29	5	1
	Zemgales RVDI	83	55	16	8	0	4
	Aizkraukles rajons	11	11	2	2	0	1
	Bauskas rajons	18	7	3	0	0	0
	Dobeles rajons	9	5	1	1	0	1
	Jelgava	16	11	5	2	0	0
	Jelgavas rajons	3	7	1	1	0	0
	Ogres rajons	17	7	4	1	0	2
	Tukuma rajons	9	7	0	1	0	0
	Vidzemes RVDI	87	60	11	9	3	2
	Alūksnes rajons	3	0	0	0	0	0
	Balvu rajons	5	0	0	0	0	0
	Cēsu rajons	22	13	6	0	1	0
	Gulbenes rajons	5	7	0	1	0	1
	Limbažu rajons	5	5	0	1	2	0
	Madonas rajons	12	6	3	3	0	0
	Valkas rajons	9	8	0	1	0	0
	Valmieras rajons	26	21	2	3	0	1
	kopā	650	517	98	71	15	11

2. Nelaiemes gadījumos cietušo sadalījums pa nozarēm							
	Nozares	Kopā		Tajā skaitā			
				Smagi		Letāli	
		2009	2010	2009	2010	2009	2010
A	LAUKSAIMNIECĪBA, MEDNIECĪBA UN MEŽSAIMNIECĪBA	19	14	4	3	0	4
01	AUGKOPIĒBA UN LOPKOPIĒBA, MEDNIECĪBA UN SAISTĪTAS PALĪGDARBĪBAS	13	9	4	2	0	1
02	MEŽSAIMNIECĪBA UN MEŽIZSTRĀDE	4	5	0	1	0	3
03	ZIVSAIMNIECĪBA	2	0	0	0	0	0
B	IEGUVES RŪPNIECĪBA UN KARJERU IZSTRĀDE	4	3	2	0	0	0
08	PĀRĒJĀ IEGUVES RŪPNIECĪBA UN KARJERU IZSTRĀDE	4	3	2	0	0	0
C	APSTRĀDES RŪPNIECĪBA	147	124	24	17	4	1
10	PĀRTIKAS PRODUKTU RAŽOŠANA	31	12	4	2	1	0
11	DZĒRIENU RAŽOŠANA	9	4	1	0	0	0
12	TABAKAS IZSTRĀDĀJUMU RAŽOŠANA	1	0	0	0	0	0
13	TEKSTILIZSTRĀDĀJUMU RAŽOŠANA	0	4	0	1	0	0
14	APĢĒRBU RAŽOŠANA	2	1	0	0	0	0
16	KOKSNES, KOKA UN KORĶA IZSTRĀDĀJUMU RAŽOŠANA, IZŅEMOT MĒBELES; SALMU UN PĪTO IZSTRĀDĀJUMU RAŽOŠANA	56	56	8	8	2	0
17	PAPĪRA UN PAPĪRA IZSTRĀDĀJUMU RAŽOŠANA	4	0	2	0	0	0
18	POLIGRĀFIJA UN IERAKSTU REPRODUCĒŠANA	0	2	0	0	0	0
20	ĶĪMISKO VIELU UN ĶĪMISKO PRODUKTU RAŽOŠANA	3	1	0	0	0	0
21	FARMACEITISKO PAMATVIELU UN FARMACEITISKO PREPARĀTU RAŽOŠANA	2	1	0	0	0	0
22	GUMIJAS UN PLASTMASAS IZSTRĀDĀJUMU RAŽOŠANA	4	2	1	1	0	0
23	NEMETĀLISKO MINERĀLU IZSTRĀDĀJUMU RAŽOŠANA	4	10	0	2	0	0
24	METĀLU RAŽOŠANA	0	5	0	0	0	1
25	GATAVO METĀLIZSTRĀDĀJUMU RAŽOŠANA, IZŅEMOT MAŠĪNAS UN IEKĀRTAS	18	16	5	2	0	0
27	ELEKTRISKO IEKĀRTU RAŽOŠANA	2	2	1	0	0	0
28	CITUR NEKLASIFICĒTU IEKĀRTU, MEHĀNISMU UN DARBA MAŠĪNU RAŽOŠANA	2	0	0	0	1	0
30	CITU TRANSPORTLĪDZEKĻU RAŽOŠANA	2	2	1	0	0	0
31	MĒBEĻU RAŽOŠANA	4	4	1	1	0	0
32	CITA VEIDA RAŽOŠANA	2	0	0	0	0	0
33	IEKĀRTU UN IERĪČU REMONTS UN UZSTĀDĪŠANA	1	2	0	0	0	0
D	ELEKTROENERĢIJA, GĀZES APGĀDE, SILTUMAPGĀDE UN GAISA KONDICIONĒŠANA	18	17	4	2	2	0
35	ELEKTROENERĢIJA, GĀZES APGĀDE, SILTUMAPGĀDE UN GAISA KONDICIONĒŠANA	18	17	4	2	2	0
E	ŪDENS APGĀDE; NOTEKŪDEŅU, ATKRITUMU APSAIMNIEKOŠANA UN SANĀCIJA	5	6	0	2	0	0
36	ŪDENS IEGUVE, ATTĪRĪŠANA UN APGĀDE	1	0	0	0	0	0
38	ATKRITUMU SAVĀKŠANA, APSTRĀDE UN IZVIETOŠANA; MATERIĀLU PĀRSTRĀDE	4	5	0	2	0	0
39	SANITĀRIJA UN CITI ATKRITUMU APSAIMNIEKOŠANAS PAKALPOJUMI	0	1	0	0	0	0
F	BŪVNICĪBA	60	30	24	7	3	2
41	ĒKU BŪVNICĪBA	31	10	13	2	1	0
42	INŽENIERBŪVNICĪBA	15	10	6	4	2	1
43	SPECIALIZĒTIE BŪVDARBI	14	10	5	1	0	1
G	VAIRUMTIRDZNIECĪBA UN MAZUMTIRDZNIECĪBA; AUTOMOBĪĻU UN MOTOCIKLU REMONTS	60	49	6	5	2	0
45	AUTOMOBĪĻU UN MOTOCIKLU VAIRUMTIRDZNIECĪBA, MAZUMTIRDZNIECĪBA UN REMONTS	6	9	1	2	1	0

46	VAIRUMTIRDZNIECĪBA, IZŅEMOT AUTOMOBĪĻUS UN MOTOCIKĻUS	10	7	2	0	0	0
47	MAZUMTIRDZNIECĪBA, IZŅEMOT AUTOMOBĪĻUS UN MOTOCIKĻUS	44	33	3	3	1	0
H	TRANSPORTS UN UZGLABĀŠANA	132	86	16	14	2	3
49	SAUSZEMES TRANSPORTS UN CAURUĻVADU TRANSPORTS	50	42	13	6	1	3
50	ŪDENS TRANSPORTS	4	6	0	1	0	0
51	GAISA TRANSPORTS	8	5	0	1	0	0
52	UZGLABĀŠANAS UN TRANSPORTA PALĪGDARBĪBA	25	10	1	3	1	0
53	PASTA UN KURJERU DARBĪBA	45	23	2	3	0	0
I	IZMITINĀŠANA UN ĒDINĀŠANAS PAKALPOJUMI	7	8	0	1	0	0
55	IZMITINĀŠANA	4	2	0	0	0	0
56	ĒDINĀŠANAS PAKALPOJUMI	3	6	0	1	0	0
J	INFORMĀCIJAS UN KOMUNIKĀCIJAS PAKALPOJUMI	10	3	2	0	0	0
58	IZDEVĒJDARBĪBA	5	2	1	0	0	0
61	TELEKOMUNIKĀCIJA	5	0	1	0	0	0
63	INFORMĀCIJAS PAKALPOJUMI	0	1	0	0	0	0
K	FINANŠU UN APDROŠINĀŠANAS DARBĪBA	2	2	1	0	0	0
64	FINANŠU PAKALPOJUMU DARBĪBAS, IZŅEMOT APDROŠINĀŠANU UN PENSIJU UZKRĀŠANU	2	2	1	0	0	0
L	OPERĀCIJAS AR NEKUSTAMO ĪPAŠUMU	4	11	0	3	0	0
68	OPERĀCIJAS AR NEKUSTAMO ĪPAŠUMU	4	11	0	3	0	0
M	PROFESIONĀLIE, ZINĀTNISKIE UN TEHNISKIE PAKALPOJUMI	2	1	0	0	0	0
71	ARHITEKTŪRAS UN INŽENIERTEHNISKIE PAKALPOJUMI; TEHNISKĀ PĀRBAUDE UN ANALĪZE	1	0	0	0	0	0
74	CITI PROFESIONĀLIE, ZINĀTNISKIE UN TEHNISKIE PAKALPOJUMI	1	1	0	0	0	0
N	ADMINISTRATĪVO UN APKALPOJOŠO DIENESTU DARBĪBA	24	21	1	2	0	0
77	IZNOMĀŠANA UN EKSPĻUATĀCIJAS LĪZINGS	2	4	0	1	0	0
78	DARBASPĒKA MEKLĒŠANA UN NODROŠINĀŠANA AR PERSONĀLU	0	1	0	1	0	0
79	CEĻOJUMU BIROJU, TŪRISMA OPERATORU REZERVĒŠANAS PAKALPOJUMI UN AR TIEM SAISTĪTI PASĀKUMI	1	0	1	0	0	0
80	APSARDZES PAKALPOJUMI UN IZMEKLĒŠANA	20	13	0	0	0	0
81	BŪVNIECĪBAS UN AINAVU ARHITEKTŪRAS PAKALPOJUMI	0	2	0	0	0	0
82	BIROJU ADMINISTRATĪVĀS DARBĪBAS UN CITAS UZŅĒMUMU PALĪGDARBĪBAS	1	1	0	0	0	0
O	VALSTS PĀRVALDE UN AIZSARDZĪBA; OBLIGĀTĀ SOCIĀLĀ APDROŠINĀŠANA	44	52	3	7	1	0
84	VALSTS PĀRVALDE UN AIZSARDZĪBA; OBLIGĀTĀ SOCIĀLĀ APDROŠINĀŠANA	44	52	3	7	1	0
P	IZGLĪTĪBA	24	20	6	2	0	0
85	IZGLĪTĪBA	24	20	6	2	0	0
Q	VESELĪBA UN SOCIĀLĀ APRŪPE	69	44	3	4	0	0
86	VESELĪBAS AIZSARDZĪBA	66	34	3	4	0	0
87	SOCIĀLĀ APRŪPE AR IZMITINĀŠANU	3	9	0	0	0	0
88	SOCIĀLĀ APRŪPE BEZ IZMITINĀŠANAS	0	1	0	0	0	0
R	MĀKSLA, IZKLAIDE UN ATPŪTA	11	8	1	0	1	0
90	RADOŠAS, MĀKSLINIECISKAS UN IZKLAIDES DARBĪBAS	4	5	0	0	0	0
91	BIBLIOTĒKU, ARHĪVU, MUZEJU UN CITU KULTŪRAS IESTĀŽU DARBĪBA	2	0	0	0	0	0
92	AZARTSPĒLES UN DERĪBAS	2	2	1	0	0	0

93	SPORTA NODARBĪBAS, IZKLAIDES UN ATPŪTAS DARBĪBA	3	1	0	0	1	0
S	CITI PAKALPOJUMI	8	18	1	2	0	1
94	SABIEDRISKO, POLITISKO UN CITU ORGANIZĀCIJU DARBĪBA	0	4	0	0	0	0
96	PĀRĒJO INDIVIDUĀLO PAKALPOJUMU SNIEGŠANA	8	14	1	2	0	1
	kopā	650	517	98	71	15	11

3.	Nelaiemes gadījumu sadalījums pa uzņēmuma veidiem						
	Uzņēmuma veidi			2009	2010		
	Valsts iestāde			47	40		
	Akciju sabiedrība			153	112		
	Sabiedrība ar ierobežotu atbildību			392	288		
	Individuālais komersants			8	3		
	Pašvaldību uzņēmums			49	69		
	Sabiedriskā organizācija			1	5		
	kopā			650	517		

4.	Nelaiemes gadījumu sadalījums pa uzņēmuma grupām						
	Uzņēmuma grupas	Kopā		Tajā skaitā			
				Smagi		Letāli	
		2009	2010	2009	2010	2009	2010
	līdz 5 strādājošiem	11	17	1	7	4	3
	no 6 līdz 49 strādājošiem	113	124	33	30	8	4
	no 50 līdz 249 strādājošiem	187	152	31	15	2	1
	no 250 līdz 499 strādājošiem	95	58	14	7	1	1
	500 strādājošie un vairāk	244	166	19	12	0	2
	kopā	650	517	98	71	15	11

5.	Nelaiemes gadījumos cietušo sadalījums pa profesijām						
	Profesijas	Kopā		Tajā skaitā			
				Smagi		Letāli	
		2009	2010	2009	2010	2009	2010
03	SPECIĀLISTI	0	1	0	0	0	0
3.2	Veselības aprūpes jomas speciālisti	0	1	0	0	0	0
04	KALPOTĀJI	0	2	0	0	0	0
4.3	Uzskaites un materiālo vērtību reģistrēšanas darbinieki	0	1	0	0	0	0
4.4	Citi kalpotāji	0	1	0	0	0	0
05	PAKALPOJUMU UN TIRDZNICĪBAS DARBINIEKI	0	3	0	0	0	0
5.1	Individuālo pakalpojumu jomas darbinieki	0	1	0	0	0	0
5.3	Individuālās aprūpes darbinieki	0	1	0	0	0	0
5.4	Apsardzes pakalpojumu jomas darbinieki	0	1	0	0	0	0
07	KVALIFICĒTI STRĀDNIEKI UN AMATNIEKI	0	23	0	2	0	0
7.1	Būvnieki un tiem radniecīgu profesiju strādnieki (izņemot elektrikus)	0	5	0	0	0	0
7.2	Metālapstrādes, mašīnbūves un tām radniecīgu jomu strādnieki	0	10	0	1	0	0
7.5	Pārtikas produktu pārstrādes un kokapstrādes strādnieki, apģērbu izgatavošanas un citi amatnieki un tiem radniecīgu profesiju strādnieki	0	8	0	1	0	0
08	IEKĀRTU UN MAŠĪNU OPERATORI UN IZSTRĀDĀJUMU MONTIERI	0	11	0	2	0	2
8.1	Rūpniecisko iekārtu operatori	0	4	0	2	0	0
8.2	Montieri	0	1	0	0	0	0

8.3	Pašgājēju mašīnu un iekārtu vadītāji un ceļšanas mašīnu un iekārtu operatori	0	6	0	0	0	2
09	VIENKĀRŠĀS PROFESIJAS	0	15	0	2	0	1
9.1	Apkopēji un palīgi mājas darbos	0	1	0	0	0	0
9.2	Lauksaimniecības, mežsaimniecības un zivsaimniecības strādnieki	0	1	0	0	0	1
9.3	Raktuvju, būvniecības, ražošanas un transporta strādnieki	0	11	0	2	0	0
9.6	Atkritumu savācēji un citu vienkāršo profesiju strādnieki	0	2	0	0	0	0
1	LIKUMDEVĒJI, VALSTS AMATPERSONAS, IERĒDŅI VADĪTĀJA AMATĀ UN VADĪTĀJI	16	14	2	3	1	0
1.1	Likumdevēji, valsts amatpersonas, ierēdņi vadītāja amatā un vadītāji	1	3	0	1	0	0
1.2	Kolektīvie vadītāji	13	9	2	2	1	0
1.3	Vispārēji vadītāji	2	2	0	0	0	0
2	VECĀKIE SPECIĀLISTI	44	38	2	3	0	0
2.1	Fiziķi, ķīmiķi, matemātiķi, inženieri un tiem radniecīgu profesiju vecākie speciālisti	7	4	1	0	0	0
2.2	Vecākie dabaszinātņu un veselības aprūpes speciālisti	14	11	1	1	0	0
2.3	Vecākie izglītības iestāžu speciālisti	7	9	0	2	0	0
2.4	Citi vecākie speciālisti	16	14	0	0	0	0
3	SPECIĀLISTI	69	41	2	6	0	0
3.1	Fizikas un inženierzinātņu speciālisti	12	6	0	2	0	0
3.2	Dabaszinātņu un veselības aprūpes speciālisti	34	15	0	3	0	0
3.3	Izglītības iestāžu speciālisti	3	2	0	0	0	0
3.4	Citi speciālisti	20	18	2	1	0	0
4	KALPOTĀJI	55	40	5	6	0	0
4.1	Iestāžu kalpotāji	47	36	3	6	0	0
4.2	Klientu apkalpotāji	8	4	2	0	0	0
5	PAKALPOJUMU UN TIRDZNIECĪBAS DARBINIEKI	94	62	5	5	1	0
5.1	Individuālo pakalpojumu un apsardzes darbinieki	73	47	5	4	0	0
5.2	Modeļi, pārdevēji, tērpu un preču demonstrētāji	21	15	0	1	1	0
6	KVALIFICĒTI LAUKSAIMNIECĪBAS UN ZIVSAIMNIECĪBAS DARBINIEKI	9	16	1	5	1	3
6.1	Kvalificēti tirgus lauksaimniecības un zivsaimniecības darbinieki	9	16	1	5	1	3
7	KVALIFICĒTI STRĀDNIEKI UN AMATNIEKI	137	84	36	11	9	2
7.1	Ieguves rūpniecības un celtniecības strādnieki	41	17	17	3	4	1
7.2	Metālapstrādes, mašīnbūves un tām radniecīgu jomu strādnieki	71	43	18	5	5	1
7.3	Precīzijas izstrādājumu, roku darba mākslas priekšmetu izgatavotāji, iespaidēji un tiem radniecīgu profesiju strādnieki	1	3	0	0	0	0
7.4	Citi radniecīgu profesiju strādnieki un amatnieki	24	21	1	3	0	0
8	IEKĀRTU UN MAŠĪNU OPERATORI UN IZSTRĀDĀJUMU MONTIERI	133	86	27	15	3	3
8.1	Rūpniecisko iekārtu operatori	35	19	5	5	1	0
8.2	Stacionāro iekārtu un mašīnu operatori, montieri un montētāji	29	14	5	0	1	0
8.3	Pašgājēju mašīnu un iekārtu vadītāji un ceļšanas mašīnu un iekārtu operatori	69	53	17	10	1	3
9	VIENKĀRŠĀS PROFESIJAS	93	81	18	11	0	0
9.1	Tirdzniecības un apkalpošanas jomas vienkāršās profesijas	43	31	8	3	0	0
9.2	Lauksaimniecības, zivsaimniecības un tām radniecīgu nozaru vienkāršās profesijas	3	4	2	2	0	0
9.3	Raktuvju, būvniecības, rūpniecības un transporta vienkāršās profesijas	47	46	8	6	0	0
	kopā	650	517	98	71	15	11

6. Nelaiemes gadījumos cietušo skaita sadalījums pēc to instruēšanas							
Ievadinstruktaža	Kopā		Tajā skaitā				
			Smagi		Letāli		
	2009	2010	2009	2010	2009	2010	
veikta	603	466	84	58	10	8	
nav veikta	47	51	14	13	5	3	
kopā	650	517	98	71	15	11	

7. Nelaiemes gadījumos cietušo sadalījums pēc darba stāža amatā, kuru izpildot noticis nelaimes gadījums							
Darba stāžs	Kopā		Tajā skaitā				
			Smagi		Letāli		
	2009	2010	2009	2010	2009	2010	
līdz 1 gadam	200	154	31	23	5	7	
no 1 līdz 3 gadiem	226	157	41	19	5	1	
no 4 līdz 10 gadiem	133	134	22	18	2	3	
no 11 līdz 15 gadiem	38	41	3	7	1	0	
no 16 līdz 20 gadiem	19	17	0	1	0	0	
virs 20 gadiem	34	14	1	3	2	0	
kopā	650	517	98	71	15	11	

8. Nelaiemes gadījumos cietušo sadalījums pēc dzimuma							
Dzimums	Kopā		Tajā skaitā				
			Smagi		Letāli		
	2009	2010	2009	2010	2009	2010	
Sievietes	255	189	16	23	2	1	
Vīrieši	395	328	82	48	13	10	
kopā	650	517	98	71	15	11	

9. Nelaiemes gadījumos cietušo sadalījums pēc to vecuma							
Vecums	Kopā		Tajā skaitā				
			Smagi		Letāli		
	2009	2010	2009	2010	2009	2010	
līdz 18 gadiem	0	0	0	0	0	0	
no 18 līdz 24 gadiem	68	57	6	6	0	0	
no 25 līdz 34 gadiem	139	110	17	11	3	1	
no 35 līdz 44 gadiem	138	111	16	17	4	0	
no 45 līdz 54 gadiem	141	128	22	14	4	6	
no 55 līdz 64 gadiem	124	100	25	23	3	4	
virs 65 gadiem	40	11	12	0	1	0	
kopā	650	517	98	71	15	11	

10. Nelaiemes gadījumos cietušo skaits pa mēnešiem							
Mēnesis	Kopā		Tajā skaitā				
			Smagi		Letāli		
	2009	2010	2009	2010	2009	2010	
janvāris	148	87	27	10	4	0	
februāris	139	107	18	16	5	4	
marts	106	104	17	18	0	1	
aprīlis	83	82	14	12	1	3	
maijs	79	83	5	8	2	1	
jūnijs	95	54	17	7	3	2	
jūlijs	0	0	0	0	0	0	
augusts	0	0	0	0	0	0	
septembris	0	0	0	0	0	0	
oktobris	0	0	0	0	0	0	
novembris	0	0	0	0	0	0	
decembris	0	0	0	0	0	0	
kopā	650	517	98	71	15	11	

11. Nelaiemes gadījumu sadalījums pēc nelaiemes gadījumu cēloņiem							
Nelaiemes gadījumu cēloņi	Kopā		Tajā skaitā				
			Smagi		Letāli		
	2009	2010	2009	2010	2009	2010	
1 Neapmierinoši apstākļi darba vietā	54	43	17	15	5	2	
Trūkst drošības aprīkojums, tas nedarbojas vai ir nepietiekošs	23	13	7	6	3	2	
Bojātas iekārtas, instrumenti vai darba rīki	4	9	2	3	0	0	
Kļūme darba materiālā, produktā vai vielā	1	3	0	1	0	0	
Šauras vai nepiemērotas telpas	2	1	0	0	0	0	
Nepietiekoša kārtība darba vietā	8	7	4	0	1	0	
Nepiemērotie individuālās aizsardzības līdzekļi, vai to trūkums	8	3	3	2	1	0	
Pārējie (neapmierinoši apstākļi darba vietā)	8	7	1	3	0	0	
2 Nedroša cilvēka rīcība (rīcība/cilvēks)	519	425	81	60	9	5	
Nav ievēroti darba drošības noteikumi vai instrukcijas	266	192	48	29	7	3	
Nav lietots drošības aprīkojums vai individuālie aizsardzības līdzekļi	15	3	5	0	0	0	
Lietotas nepieļautas vai nepiemērotas darba metodes	15	12	6	3	0	1	
Lietoti nepiemēroti vai nepieļauti darba rīki, instrumenti, mašīnas	1	0	0	0	0	0	
Nepietiekoša uzmanība	213	201	19	25	2	0	
Darbs alkohola reibumā	4	6	3	3	0	1	
Pārējie (nedroša cilvēka rīcība (rīcība/cilvēks))	5	11	0	0	0	0	
3 Darba organizācija un ar to saistītie trūkumi	85	45	36	21	7	8	
Trūkumi darba vadībā, nepietiekoša kontrole	25	15	11	10	2	3	
Neapmierinoša darbinieku instruēšana un apmācība	35	20	13	8	4	3	
Nepareiza darba tehnoloģijas izvēle	8	4	3	0	1	1	
Neapmierinoša darba uzdevumu deleģēšana, atbildības sadalījums	2	1	1	0	0	1	
Neapmierinoša darba vietas izveidošana	8	3	6	1	0	0	
Neapmierinoša darba telpas uzturēšana	5	0	1	0	0	0	
Pārējie (darba organizācija un ar to saistītie trūkumi)	1	2	1	2	0	0	
Trūkumi darba laika sadalījumā	1	0	0	0	0	0	
4 Ceļu satiksmes noteikumu neievērošana	36	29	9	2	1	3	
Ceļu satiksmes noteikumu neievērošana	36	29	9	2	1	3	

5	Vardarbība (uzbrukumi)	45	56	2	0	1	1
	Vardarbība (uzbrukumi)	45	56	2	0	1	1
6	Pārējie	32	4	0	0	2	0
	Pārējie	32	4	0	0	2	0
	kopā	771	602	145	98	25	19

12.	Nelaiemes gadījumos cietušo sadalījums pēc traumēšanas faktoriem	Kopā		Tajā skaitā			
				Smagi		Letāli	
		2009	2010	2009	2010	2009	2010
10	Saskarsme ar elektropriegumu, ar temperatūru, ar bīstamām vielām	29	11	1	0	3	0
11	Netiešs kontakts ar metināšanas elektrisko loku, ar elektrisko dzirksteli, ar zibeni (pasīvs)	1	1	0	0	0	0
12	Tiešais kontakts ar elektrību, elektriskā lādiņa saņemšana ķermenī (elektrotrieciens)	5	1	0	0	2	0
13	Saskarsme ar atklātu uguni, karstu vai degošu priekšmetu vai vidi	9	4	1	0	1	0
15	Saskarsme ar indīgām vielām, ieelpojot tās caur degunu, muti	5	1	0	0	0	0
16	Saskarsme ar indīgām vielām, absorbējot tās caur ādu vai acīm	4	4	0	0	0	0
19	Citi 10.grupas Kontakta – Ievainojuma veidi, kas nav minēti iepriekš	5	0	0	0	0	0
20	Iegrimšana šķidrā vielā, iegrušana, nosmakšana – sīkāk nav norādīts	5	0	3	0	1	0
21	Iegrimšana, sliksana šķidrumā	1	0	0	0	1	0
22	Iegrimšana, iegrušana, apbērsana zem cietām vielām	4	0	3	0	0	0
30	Horizontāla vai vertikālā sadursme ar/pret stacionāru objektu (cilvēks kustībā) – sīkāk nav norādīts	279	209	54	41	2	3
31	Vertikāla kustība – sadursme/trieciens ar vai pret stacionāru objektu (kritiena (no augstuma) rezultātā)	258	186	51	38	2	1
32	Sadursme, trieciens ar vai pret stacionāru objektu horizontālas kustības rezultātā	21	22	3	3	0	2
39	Citi 30.grupas Kontakts - Ievainojuma veidi, kas nav minēti iepriekš	0	1	0	0	0	0
40	Sadursme vai sitiens ar kustībā esošu priekšmetu – sīkāk nav norādīts	98	105	28	12	4	6
41	Sitiens – lidojoša priekšmeta iedarbība	15	13	6	3	1	1
42	Sitiens – krītoša priekšmeta iedarbība	35	46	11	6	2	3
43	Sitiens – piekarināta, šūpojoša priekšmeta iedarbība	1	5	1	0	0	0
44	Sitiens – ripojoša priekšmeta iedarbība, ieskaitot transportlīdzekļus	9	21	0	2	0	0
45	Saduršanās ar kustībā esošiem objektiem, t.sk. transportlīdzekļiem – saduršanās ar personu (cietušais kustībā)	38	20	10	1	1	2
50	Saskarsme ar asu, smailu, raupju, nelīdzenu Materiālo aģentu – sīkāk nav norādīts	84	47	0	2	1	0
51	Saskarsme ar asu Materiālo aģentu (naži, asmeņi, utt.)	40	29	0	1	0	0
52	Saskarsme ar smailu Materiālu aģentu (naglas, asi instrumenti, utt.)	35	9	0	1	0	0
53	Saskarsme ar nelīdzenu, raupju, cietu Materiālu aģentu	9	9	0	0	1	0
60	Ievilkšana, saspiešana, iespiešana, sasmalcināšana (saberžot), utt. – sīkāk nav norādīts	82	68	9	16	2	1
61	Ievilkšana, saspiešana, iespiešana – iekšienē	8	6	0	1	0	0
62	Ievilkšana, saspiešana, iespiešana – zem	6	1	3	1	2	0
63	Ievilkšana, saspiešana, iespiešana – starp	45	42	1	9	0	1

64	Ķermeņu daļas, rokas vai pirksta noraušana vai atgriešana (amputācija)	23	19	5	5	0	0
70	Fiziska vai garīga spriedze, stress – sīkāk nav norādīts	26	22	0	0	0	0
71	Fiziska spriedze – skeleta-muskuļu sistēmā	24	21	0	0	0	0
72	Fiziska spriedze – radiācijas, trokšņu, gaismas vai augstspiediena iedarbības rezultātā	1	0	0	0	0	0
73	Garīga spriedze, stress vai šoks	1	1	0	0	0	0
80	Kodums, dzēliens, spēriens, situms, utt. (cilvēka vai dzīvnieka)	46	55	3	0	1	1
81	Dzīvnieku kodiens	14	11	0	0	0	0
83	Trieciens, sitiens, grūdiens, spēriens, sitiens, žņaugšana (gan cilvēku, gan dzīvnieku)	32	43	3	0	1	1
89	Citi 80.grupas Kontakti – Ievainojuma veidi, kas nav minēti iepriekš	0	1	0	0	0	0
99	Pārējie Kontakti – Ievainojuma veidi, kas nav minēti iepriekš šajā klasifikācijā	1	0	0	0	1	0
	kopā	650	517	98	71	15	11

13. Nelaiemes gadījumu sadalījums pēc ievainotām ķermeņu daļām			
Ievainota ķermeņu daļa		2009	2010
00	Cietušo ķermeņa daļu nav iespējams noteikt	2	1
10	Galva (bez detalizēta uzskaitījuma)	74	75
11	Galvas un galvaskausa nervi un asinsvadi, smadzeņu asinsvadi	5	1
12	Sejas daļa	12	16
13	Acs (acis)	12	10
14	Auss (ausis)	1	0
18	Galva, cietušas daudzas daļas	11	11
19	Galva, citas daļas, kas nav iepriekš minētas	2	6
20	Kakls (bez detalizēta uzskaitījuma)	6	7
22	Kakls, citas daļas, kas nav iepriekš minētas	1	1
30	Mugura (bez detalizēta uzskaitījuma)	9	8
31	Mugura, ieskaitot mugurkaulu un muguras skriemeļus	15	12
39	Mugura, citas daļas, kas nav iepriekš minētas	3	1
40	Rumpis un orgāni (bez detalizēta uzskaitījuma)	6	3
41	Krūškurvis, ribas (arī locītavas) un plecu lāpstiņas	18	15
42	Krūšu daļa, ieskaitot orgānus	6	3
43	Iegurnis un vēdera daļa, ieskaitot orgānus	10	4
48	Rumpis, ievainotas daudzas vietas	1	0
49	Rumpis, citas daļas, kas nav iepriekš minētas	2	0
50	Augšējās ekstremitātes (bez detalizēta uzskaitījuma)	11	8
51	Plecs un plecu locītavas	21	17
52	Roka, ieskaitot elkoni	61	32
53	Plauksta	45	30
54	Rokas pirksts (pirksti)	122	92
55	Delnas locītava	15	12
58	Augšējās ekstremitātes, cietušas daudzas vietas	5	1
59	Augšējās ekstremitātes, citas daļas, kas nav iepriekš minētas	3	2
60	Apakšējās ekstremitātes (bez detalizēta uzskaitījuma)	20	28
61	Gūža un gūžas locītava	6	5
62	Kāja, ieskaitot celi	54	31
63	Potīte	34	27
64	Pēda	33	35
65	Kājas pirksts (pirksti)	6	9
68	Apakšējās ekstremitātes, skartas daudzas vietas	6	3

69	Apakšējās ekstremitātes, citas daļas, kas iepriekš nav minētas	3	4
70	Viss ķermenis (bez detalizēta uzskaitījuma)	1	2
71	Viss ķermenis (sistēmiskā iedarbība)	2	3
78	Cietušas daudzas ķermeņa vietas	6	1
99	Citas ķermeņa daļas, kas nav iepriekš minētas	0	1
	kopā	650	517

14.	Nelaiemes gadījumu sadalījums pēc ievainojuma rakstura		
	Ievainojuma raksturs	2009	2010
000	Ievainojuma veids nezināms vai nav norādīts	8	2
010	Brūces un virspusēji ievainojumi	58	41
011	Virspusēji ievainojumi	94	81
012	Atvērtas brūces	80	70
019	Citi brūču un virspusēju ievainojumu veidi	14	7
020	Kaulu lūzumi	88	57
021	Slēgti lūzumi	93	83
022	Atklāti lūzumi	32	27
029	Citi kaulu lūzumu veidi	2	1
030	Izmežģījumi, sastiepumi un izstiepumi	34	21
031	Izmežģījumi un muguras skriemeļu mežģījumi (subluksācijas)	3	1
032	Sastiepumi un izstiepumi	38	35
039	Citi izmežģījumu, sastiepumu un izstiepumu veidi	9	9
040	Traumatiskas amputācijas (ķermeņa daļu zaudējums)	24	23
050	Smadzeņu satricinājums un iekšējie ievainojumi	19	29
051	Smadzeņu satricinājums un intrakraniālie ievainojumi	7	6
052	Iekšējie ievainojumi	5	6
059	Citi smadzeņu satricinājuma un iekšējo ievainojumu veidi	1	1
060	Apdegumi, applaucējumi un apsaldējumi	3	1
061	Apdegumi un applaucējumi (termālie)	7	4
062	Ķīmiskie apdegumi	5	5
069	Citi apdegumu, applaucējumu un apsaldējumu veidi	4	0
070	Saindēšanās un infekcijas	3	0
071	Akūtas saindēšanās	2	0
079	Citi saindēšanās un infekciju veidi	2	0
080	Slīkšana un asfiksija (nosmakšana)	1	0
081	Asfiksija (nosmakšana)	2	0
091	Akūts dzirdes zudums	1	0
110	Šoks	0	1
120	Daudzi ievainojumi	7	4
999	Citi ievainojumi, kas nav minēti iepriekš	4	2
	kopā	650	517

15.	Darba nespējas darba dienu skaits, saistībā ar nelaimes gadījumu		
		2009	2010
	Darba nespējas darba dienu skaits, saistībā ar nelaimes gadījumu	14307	3889

16.	Darba devēja zaudējumi, kas saistīti ar nelaimes gadījumu		
		2009	2010
	Pēc darba nespējas lapām (A) izmaksātā nauda, L VL	79995	40692
		2009	2010
	Zaudējumi, kas radušies sabojāto ražošanas līdzekļu dēļ, L VL	17084	7750
		2009	2010
	Sagrauto ēku un būvju vērtība, L VL	0	0

17.	Ierosinātie kriminālprocesi,		
		2009	2010
	Kriminālprocesu skaits	19	12

16. Valsts darba inspekcijas pārskats par pirmreizējiem arodslimniekiem un arodslimību izveidošanās cēloņiem 2010.gada 1.pusgadā

1.	Reģionu rajonos reģistrēto arodslimnieku skaits	2009	2010
	Kurzemes RVDI	65	53
	Liepāja	10	14
	Ventspils	8	7
	Kuldīgas rajons	7	6
	Liepājas rajons	7	5
	Saldus rajons	5	7
	Talsu rajons	26	14
	Ventspils rajons	2	0
	Latgales RVDI	65	49
	Daugavpils	15	11
	Daugavpils rajons	4	0
	Jēkabpils rajons	10	6
	Krāslavas rajons	1	2
	Ludzas rajons	4	5
	Preiļu rajons	5	4
	Rēzeknes rajons	3	4
	Rēzekne	23	17
	Rīgas RVDI	377	363
	Rīgas rajons	30	30
	Jūrmala	9	2
	Rīga	338	331
	Zemgales RVDI	96	53
	Aizkraukles rajons	5	2
	Bauskas rajons	6	5
	Dobeles rajons	36	20
	Jelgava	21	10
	Jelgavas rajons	2	5
	Ogres rajons	20	9
	Tukuma rajons	6	2
	Vidzemes RVDI	97	97
	Alūksnes rajons	4	2
	Balvu rajons	4	0
	Cēsu rajons	15	20
	Gulbenes rajons	0	3
	Limbažu rajons	28	25
	Madonas rajons	4	8
	Valkas rajons	2	3
	Valmieras rajons	40	36
	kopā	700	615

2.	Arodslimnieku skaita sadalījums pēc vecuma	2009	2010
	no 0 līdz 17 gadiem	0	0
	no 18 līdz 24 gadiem	0	0
	no 25 līdz 34 gadiem	3	3
	no 35 līdz 44 gadiem	56	65
	no 45 līdz 54 gadiem	241	242
	no 55 līdz 64 gadiem	336	267
	virs 65 gadiem	64	38
	kopā	700	615

3.	Arodslimnieku skaita sadalījums pēc dzimuma	2009	2010
	Sievietes	408	359
	Vīrieši	292	256
	kopā	700	615

4.	Arodslimnieku skaita sadalījums pēc profesiju grupām atbilstoši profesiju klasifikatoram	2009	2010
1	LIKUMDEVĒJI, VALSTS AMATPERSONAS, IERĒDŅI VADĪTĀJA AMATĀ UN VADĪTĀJI	17	14
1.1	Likumdevēji, valsts amatpersonas, ierēdņi vadītāja amatā un vadītāji	5	3
1.2	Kolektīvie vadītāji	11	10
1.3	Vispārēji vadītāji	1	1
2	VECĀKIE SPECIĀLISTI	63	57
2.1	Fiziķi, ķīmiķi, matemātiķi, inženieri un tiem radniecīgu profesiju vecākie speciālisti	5	2
2.2	Vecākie dabaszinātņu un veselības aprūpes speciālisti	36	29
2.3	Vecākie izglītības iestāžu speciālisti	8	11
2.4	Citi vecākie speciālisti	14	15
3	SPECIĀLISTI	85	69
3.1	Fizikas un inženierzinātņu speciālisti	11	3
3.2	Dabaszinātņu un veselības aprūpes speciālisti	53	54
3.3	Izglītības iestāžu speciālisti	2	1
3.4	Citi speciālisti	19	11
4	KALPOTĀJI	23	9
4.1	Iestāžu kalpotāji	20	8
4.2	Klientu apkalpotāji	3	1
5	PAKALPOJUMU UN TIRDZNICĪBAS DARBINIEKI	48	59
5.1	Individuālo pakalpojumu un apsardzes darbinieki	40	48
5.2	Modeļi, pārdevēji, tērpu un preču demonstrētāji	8	11
6	KVALIFICĒTI LAUKSAIMNIECĪBAS UN ZIVSAIMNIECĪBAS DARBINIEKI	27	14
6.1	Kvalificēti tirgus lauksaimniecības un zivsaimniecības darbinieki	27	14
7	KVALIFICĒTI STRĀDNIKI UN AMATNIEKI	146	148
7.1	Ieguves rūpniecības un celtniecības strādnieki	22	20
7.2	Metālapstrādes, mašīnbūves un tām radniecīgu jomu strādnieki	68	77
7.3	Precīzijas izstrādājumu, roku darba mākslas priekšmetu izgatavotāji, iespiedēji un tiem radniecīgu profesiju strādnieki	2	4
7.4	Citi radniecīgu profesiju strādnieki un amatnieki	54	47
8	IEKĀRTU UN MAŠĪNU OPERATORI UN IZSTRĀDĀJUMU MONTIERI	242	193
8.1	Rūpniecisko iekārtu operatori	33	22
8.2	Stacionāro iekārtu un mašīnu operatori, montieri un montētāji	53	40
8.3	Pašgājēju mašīnu un iekārtu vadītāji un celšanas mašīnu un iekārtu operatori	156	131

9	VIENKĀRŠĀS PROFESIJAS	49	52
9.1	Tirdzniecības un apkalpošanas jomas vienkāršās profesijas	19	25
9.2	Lauksaimniecības, zivsaimniecības un tām radniecīgu nozaru vienkāršās profesijas	9	3
9.3	Raktuvju, būvniecības, rūpniecības un transporta vienkāršās profesijas	21	24
	kopā	700	615

5.	Arodslimnieku skaita sadalījums pēc ekonomiskās darbības veidiem atbilstoši NACE klasifikatoram	2009	2010
A	LAUKSAIMNIECĪBA, MEDNIECĪBA UN MEŽSAIMNIECĪBA	53	23
01	AUGKOPĪBA UN LOPKOPĪBA, MEDNIECĪBA UN SAISTĪTAS PALĪGDARBĪBAS	40	19
02	MEŽSAIMNIECĪBA UN MEŽIZSTRĀDE	8	4
03	ZIVSAIMNIECĪBA	5	0
B	IEGUVES RŪPNIECĪBA UN KARJERU IZSTRĀDE	5	1
08	PĀRĒJĀ IEGUVES RŪPNIECĪBA UN KARJERU IZSTRĀDE	4	1
09	AR IEGUVES RŪPNIECĪBU SAISTĪTĀS PALĪGDARBĪBAS	1	0
C	APSTRĀDES RŪPNIECĪBA	242	193
10	PĀRTIKAS PRODUKTU RAŽOŠANA	51	31
11	DZĒRIENU RAŽOŠANA	3	5
12	TABAKAS IZSTRĀDĀJUMU RAŽOŠANA	3	10
13	TEKSTILIZSTRĀDĀJUMU RAŽOŠANA	34	22
14	APĢĒRBU RAŽOŠANA	29	28
15	ĀDAS UN ĀDAS IZSTRĀDĀJUMU RAŽOŠANA	0	1
16	KOKSNES, KOKA UN KORĶA IZSTRĀDĀJUMU RAŽOŠANA, IZŅEMOT MĒBELES; SALMU UN PĪTO IZSTRĀDĀJUMU RAŽOŠANA	42	32
17	PAPĪRA UN PAPĪRA IZSTRĀDĀJUMU RAŽOŠANA	6	4
18	POLIGRĀFIJA UN IERAKSTU REPRODUCĒŠANA	0	2
20	ĶĪMISKO VIELU UN ĶĪMISKO PRODUKTU RAŽOŠANA	3	4
21	FARMACEITISKO PAMATVIELU UN FARMACEITISKO PREPARĀTU RAŽOŠANA	1	1
23	NEMETĀLISKO MINERĀLU IZSTRĀDĀJUMU RAŽOŠANA	19	7
24	METĀLU RAŽOŠANA	1	4
25	GATAVO METĀLIZSTRĀDĀJUMU RAŽOŠANA, IZŅEMOT MAŠĪNAS UN IEKĀRTAS	11	11
26	DATORU, ELEKTRONISKO UN OPTISKO IEKĀRTU RAŽOŠANA	3	0
27	ELEKTRISKO IEKĀRTU RAŽOŠANA	18	17
28	CITUR NEKLASIFICĒTU IEKĀRTU, MEHĀNISMU UN DARBA MAŠĪNU RAŽOŠANA	3	5
29	AUTOMOBILŪ, PIEKABJU UN PUSPIEKABJU RAŽOŠANA	1	0
30	CITU TRANSPORTLĪDZEKĻU RAŽOŠANA	6	1
31	MĒBEĻU RAŽOŠANA	2	5
32	CITA VEIDA RAŽOŠANA	5	1
33	IEKĀRTU UN IERĪČU REMONTS UN UZSTĀDĪŠANA	1	2
D	ELEKTROENERĢIJA, GĀZES APGĀDE, SILTUMAPGĀDE UN GAISA KONDICIONĒŠANA	12	10
35	ELEKTROENERĢIJA, GĀZES APGĀDE, SILTUMAPGĀDE UN GAISA KONDICIONĒŠANA	12	10
E	ŪDENS APGĀDE; NOTEKŪDEŅU, ATKRITUMU APSAIMNIEKOŠANA UN SANĀCIJA	7	5
36	ŪDENS IEGUVE, ATTĪRĪŠANA UN APGĀDE	4	3
38	ATKRITUMU SAVĀKŠANA, APSTRĀDE UN IZVIETOŠANA; MATERIĀLU PĀRSTRĀDE	3	2
F	BŪVNICĪBA	43	42
41	ĒKU BŪVNICĪBA	19	19
42	INŽENIERBŪVNICĪBA	14	7
43	SPECIALIZĒTIE BŪVDARBI	10	16

G	VAIRUMTIRDZNIECĪBA UN MAZUMTIRDZNIECĪBA; AUTOMOBĪĻU UN MOTOCIKLU REMONTS	19	39
45	AUTOMOBĪĻU UN MOTOCIKLU VAIRUMTIRDZNIECĪBA, MAZUMTIRDZNIECĪBA UN REMONTS	1	3
46	VAIRUMTIRDZNIECĪBA, IZŅEMOT AUTOMOBĪĻUS UN MOTOCIKLUS	3	3
47	MAZUMTIRDZNIECĪBA, IZŅEMOT AUTOMOBĪĻUS UN MOTOCIKLUS	15	33
H	TRANSPORTS UN UZGLABĀŠANA	133	96
49	SAUSZEMES TRANSPORTS UN CAURUĻVADU TRANSPORTS	117	79
50	ŪDENS TRANSPORTS	8	6
52	UZGLABĀŠANAS UN TRANSPORTA PALĪGDARBĪBA	2	9
53	PASTA UN KURJERU DARBĪBA	6	2
I	IZMITINĀŠANA UN ĒDINĀŠANAS PAKALPOJUMI	7	19
55	IZMITINĀŠANA	0	3
56	ĒDINĀŠANAS PAKALPOJUMI	7	16
J	INFORMĀCIJAS UN KOMUNIKĀCIJAS PAKALPOJUMI	3	0
58	IZDEVĒJDARBĪBA	3	0
K	FINANŠU UN APDROŠINĀŠANAS DARBĪBA	0	1
64	FINANŠU PAKALPOJUMU DARBĪBAS, IZŅEMOT APDROŠINĀŠANU UN PENSIJU UZKRĀŠANU	0	1
L	OPERĀCIJAS AR NEKUSTAMO ĪPAŠUMU	8	10
68	OPERĀCIJAS AR NEKUSTAMO ĪPAŠUMU	8	10
M	PROFESIONĀLIE, ZINĀTNISKIE UN TEHNISKIE PAKALPOJUMI	1	2
69	JURIDISKIE UN GRĀMATVEDĪBAS PAKALPOJUMI	1	0
74	CITI PROFESIONĀLIE, ZINĀTNISKIE UN TEHNISKIE PAKALPOJUMI	0	2
N	ADMINISTRĀTĪVO UN APKALPOJOŠO DIENESTU DARBĪBA	2	2
77	IZNOMĀŠANA UN EKSPLUATĀCIJAS LĪZINGS	0	2
80	APSARDZES PAKALPOJUMI UN IZMEKLĒŠANA	1	0
81	BŪVNICĪBAS UN AINAVU ARHITEKTŪRAS PAKALPOJUMI	1	0
O	VALSTS PĀRVALDE UN AIZSARDZĪBA; OBLIGĀTĀ SOCIĀLĀ APDROŠINĀŠANA	21	35
84	VALSTS PĀRVALDE UN AIZSARDZĪBA; OBLIGĀTĀ SOCIĀLĀ APDROŠINĀŠANA	21	35
P	IZGLĪTĪBA	24	27
85	IZGLĪTĪBA	24	27
Q	VESELĪBA UN SOCIĀLĀ APRŪPE	108	102
86	VESELĪBAS AIZSARDZĪBA	95	94
87	SOCIĀLĀ APRŪPE AR IZMITINĀŠANU	12	8
88	SOCIĀLĀ APRŪPE BEZ IZMITINĀŠANAS	1	0
R	MĀKSLA, IZKLAIDE UN ATPŪTA	0	4
90	RADOŠAS, MĀKSLINIECISKAS UN IZKLAIDES DARBĪBAS	0	4
S	CITI PAKALPOJUMI	11	3
94	SABIEDRISKO, POLITISKO UN CITU ORGANIZĀCIJU DARBĪBA	1	0
96	PĀRĒJO INDIVIDUĀLO PAKALPOJUMU SNIEGŠANA	10	3
T	MĀJSAIMNIECĪBU KĀ DARBA DEVĒJU DARBĪBA; PAŠPATĒRIŅU PREČU RAŽOŠANA UN PAKALPOJUMU SNIEGŠANA INDIVIDUĀLAJĀS MĀJSAIMNIECĪBĀS	0	1
97	MĀJSAIMNIECĪBU KĀ DARBA DEVĒJU DARBĪBA AR ALGOTĀ DARBĀ NODARBINĀTĀM PERONĀM	0	1
U	ĀRPUSTERITORIĀLO ORGANIZĀCIJU UN INSTITŪCIJU DARBĪBA	1	0
99	ĀRPUSTERITORIĀLO ORGANIZĀCIJU UN INSTITŪCIJU DARBĪBA	1	0
	kopā	700	615

6.	Arodslimību grupas un kods, atbilstoši 10. starptautiskai slimību klasifikācijai	2009	2010
A00-B99	Infekcijas un parazitārās slimības	10	6
C00-D48	Audzēji (ļaudabīgi un pirmsvēža saslimšanas)	2	3
F00-F99	Psihiski un uzvedības traucējumi	2	2
G00-G99	Nervu sistēmas slimības	174	201
H60-H95	Ausu un aizauss paugura slimības	9	24
I00-I99	Asinsrites slimības	1	4
J00-J99	Elpošanas sistēmas slimības	69	61
L00-L99	Ādas un zemādas audu slimības	7	2
M00-M99	Skeleta-muskuļu-saistaudu sistēmas slimības	273	159
R00-R99	Citur neklasificēti simptomi, pazīmes un anomāla klīniska un laboratorijas atrade	2	0
S00-T98	Ievainojumi, saindēšanās un citas ārējas iedarbes sekas	151	153
	kopā	700	615

7.	Arodslimnieku skaita sadalījums pēc arodslimību grupu klasifikācijas	2009	2010
1	Slimības, ko izraisījušas sekojošas ķīmiskās vielas	1	3
2	Ādas slimības, ko izraisījušas substances un aģenti, kas nav iekļauti citās sadaļās	7	1
3	Slimības, ko izraisījuši substanču un aģentu ieelpošana, kas nav iekļautas citās sadaļās	43	27
4	Infekciozas un parazitiskas slimības	11	6
5	Slimības, ko izraisījuši sekojoši fizikāli aģenti:	350	386
2.1	Sekojošu aģentu izraisītas slimības:	0	0
2.2	Ādas slimības, ko izraisījušas substances un aģenti, kas nav iekļautas citās sadaļās	0	0
2.3	Ieelpojamo substanču izraisītas slimības, kas nav iekļautas citās sadaļās	21	24
2.4	Infekciozas un parazitiskas slimības, kas nav minētas citās sadaļās	0	0
2.5	Fizikālu aģentu izraisītas slimības	267	168
	kopā	700	615

8.	Arodslimību izraisītājfaktori konstatētajiem pirmreizējiem arodslimniekiem	2009	2010
1000000000	ĶĪMISKAIS FAKTORS (Ķīmiskie savienojumi)	116	125
2000000000	FIZIKĀLIE FAKTORI (FIZIKĀLIE AĢENTI)	1146	1055
3000000000	BIOĻĢISKIE FAKTORI (BIOĻĢISKIE AĢENTI)	246	227
4000000000	BIOMEHĀNISKIE FAKTORI	2363	2473
5000000000	PSIHOSOCIĀLIE FAKTORI	834	929
6000000000	RŪPNIECISKIE FAKTORI, MATERIĀLI UN PRODUKCIJA	707	618
9999999999	Citi cēloniskie faktori	1	13
	kopā	5413	5440

9.	Arodslimnieku skaita sadalījums pa uzņēmuma veidiem	2009	2010
	Valsts iestāde	20	30
	Akciju sabiedrība	110	80
	Sabiedrība ar ierobežotu atbildību	330	272
	Individuālais komersants	4	2
	Pašvaldību uzņēmums	44	40
	Sabiedriskā organizācija	2	0
	Nav datu par tiem pirmreizēji apstiprinātajiem arodslimību gadījumiem, kuru pamatā nav bijis sagatavots Darba vietas higiēniskais raksturojums.		
	kopā	510	424

10.	Arodslimnieku skaita sadalījums pa uzņēmumu grupām	2009	2010
	līdz 5 strādājošiem	12	16
	no 6 līdz 49 strādājošiem	78	72
	no 50 līdz 249 strādājošiem	149	143
	no 250 līdz 499 strādājošiem	86	59
	500 strādājošie un vairāk	185	134
	Nav datu par tiem pirmreizēji apstiprinātajiem arodslimību gadījumiem, kuru pamatā nav bijis sagatavots Darba vietas higiēniskais raksturojums.		
	kopā	510	424

11.	Arodslimnieku skaita sadalījums pēc darba vides riska faktoru iedarbības laika	2009	2010
	līdz 5 gadiem	0	1
	no 6 līdz 10 gadiem	15	14
	no 11 līdz 15 gadiem	47	32
	no 16 līdz 20 gadiem	69	65
	no 21 līdz 30 gadiem	239	212
	no 31 līdz 35 gadiem	136	141
	no 36 līdz 40 gadiem	124	95
	ilgāk par 40 gadiem	70	55
	kopā	700	615

12.	Arodslimnieku skaita sadalījums pēc arodslimnieku kopējā darba stāža	2009	2010
	līdz 5 gadiem	1	0
	no 6 līdz 10 gadiem	5	3
	no 11 līdz 15 gadiem	5	4
	no 16 līdz 20 gadiem	21	19
	no 21 līdz 30 gadiem	113	99
	no 31 līdz 35 gadiem	110	112
	no 36 līdz 40 gadiem	135	112
	ilgāk par 40 gadiem	120	75
Nav datu par tiem pirmreizēji apstiprinātajiem arodslimību gadījumiem, kuru pamatā nav bijis sagatavots Darba vietas higiēniskais raksturojums.			
	kopā	510	424

13.	Arodslimnieku skaita sadalījums pēc seku grupām (darba attiecības)	2009	2010
	Turpina strādāt profesijā (amatā)	468	407
	Strādā citā darbā un citā profesijā (amatā)	14	4
	Nestrādā	28	13
	Nav datu par tiem pirmreizēji apstiprinātajiem arodslimību gadījumiem, kuru pamatā nav bijis sagatavots Darba vietas higiēniskais raksturojums.		
	kopā	510	424

14.	Veiktie pasākumi arodslimību profilaksei	2009	2010
	Riska faktoru mērījumi ir/nav veikti	293/217	179/245
	Instruktāža un apmācība darba aizsardzībā ir/nav	504/6	422/2
	Obligātās veselības pārbaudes ir/nav veiktas	395/115	324/100
	Izsniegti individuālie aizsardzības līdzekļi/nav izsniegti/ individuālie aizsardzības līdzekļi ir izsniegti, bet netiek lietoti	447/59/0	374/45/5
	Nav datu par tiem pirmreizēji apstiprinātajiem arodslimību gadījumiem, kuru pamatā nav bijis sagatavots Darba vietas higiēniskais raksturojums.		